



COQUIMATLÁN


H. AYUNTAMIENTO 2021 - 2024

OFICIO: TM 210/2022.

PTE. DE LA COMISION DE HACIENDA
DEL H. CONGRESO DEL ESTADO DE COLIMA
P R E S E N T E:

Por medio de la presente remito a usted el informe de Avance de Gestion Financiera correspondiente al año 2022.

Sin otro particular me despido de usted, enviándole un cordial saludo.



H. AYUNTAMIENTO CONSTITUCIONAL
DE COQUIMATLÁN, COL.
2021-2024
TESORERÍA

A T E N T A M E N T E
Coquimatlán, Col, a 15 de agosto de 2022.
EL TESORERO MUNICIPAL



C.P. MA GUADALUPE ADAME GUTIERREZ
TESORERA MUNICIPAL.

C.c.p. Auditor Superior del Estado. – OSAFIG.- Para su conocimiento
C.c.p. H. Congreso del Estado
C..c.p. Archivo

2022, AÑO DE LA ESPERANZA


“H. Ayuntamiento Coquimatlán, Colima”

Reforma S/N v Jesús Alcaraz. Coquimatlán. Col.. Tel: 312 207 89 66. 312 207 92 58 C. P. 28400.



COQUIMATLÁN

H. AYUNTAMIENTO 2021 - 2024



TESORERA MUNICIPAL

H. AYUNTAMIENTO CONSTITUCIONAL
DE COQUIMATLÁN, COL.
2021-2024

C.P. MA GUADALUPE ADAME GUTIERREZ

TESORERÍA




PRESIDENTA MUNICIPAL

C. LEONOR ALCARAZ MANZO


H. AYUNTAMIENTO CONSTITUCIONAL
DE COQUIMATLÁN, COL.
2021-2024

PRESIDENCIA



OFICIAL MAYOR

MTRO. AARON SINAI DIAZ DECENA




H. AYUNTAMIENTO CONSTITUCIONAL
DE COQUIMATLÁN, COL.
2021-2024

OFICIALÍA MAYOR

“2022, AÑO DE LA ESPERANZA”

“H. Ayuntamiento Coquimatlán, Colima”

Reforma S/N y Jesús Alcaraz, Coquimatlán, Col., Tel: 312 207 89 66, 312 207 92 58 C. P. 28400.



COQUIMATLÁN

H. AYUNTAMIENTO 2021 - 2024

INFORME DE AVANCE DE GESTION FINANCIERA 2022

Contenido


1. Estado Analítico del Ingresos
2. Estado Analítico del Egresos
3. Estado De Situación Financiera
4. Estado De Actividades
5. Estado Analítico del Activo
6. Indicadores de Resultados
7. Informe de la Deuda
8. Plantilla de Personal

Fecha de entrega 15 de agosto de 2022

"2022, AÑO DE LA ESPERANZA"

"H. Ayuntamiento Coquimatlán, Colima"

Reforma S/N y Jesús Alcaraz, Coquimatlán, Col., Tel: 312 207 89 66, 312 207 92 58 C. P. 28400.



COQUIMATLÁN

H. AYUNTAMIENTO 2021 - 2024



CUENTA PUBLICA AVANCE DE GESTION FINANCIERA

"2022, AÑO DE LA ESPERANZA"

"H. Ayuntamiento Coquimatlán, Colima"

Reforma S/N y Jesús Alcaraz, Coquimatlán, Col., Tel: 312 207 89 66, 312 207 92 58 C. P. 28400.





**H. Ayuntamiento de Coquimatlán
Administración 2018-2021**



COQUIMATLÁN

M. AYUNTAMIENTO 2018-2021





COQUIMATLÁN

H. AYUNTAMIENTO 2021 - 2024




Estado Analítico de Ingresos

"2022, AÑO DE LA ESPERANZA"

"H. Ayuntamiento Coquimatlán, Colima"

Reforma S/N y Jesús Alcaraz, Coquimatlán, Col., Tel: 312 207 89 66, 312 207 92 58 C. P. 28400.



MUNICIPIO DE COQUIMATLAN, COL.
 Sistema Integral de Contabilidad Gubernamental
ESTADO ANALITICO DE INGRESOS
DEL 1 DE ENERO AL 30 DE JUNIO DE 2022

Análisis por: Fuente de Financiamiento


Clave Presupuestaria	Descripción	Est	Ene-Jun	PrM	Ene-Jun	Rec	Ene-Jun	Dev	Ene-Jun
Rubro-Tipo-Clase-Conc									

INGRESOS DEL PODER EJECUTIVO FEDERAL O ESTATAL Y DE LOS MUNICIPIOS

01 IMPUESTOS		4,748,883.86	4,748,883.86		5,855,750.42		5,855,750.42		5,855,750.42
01 IMPUESTOS SOBRE LOS INGRESOS		0.00	0.00		600.00		600.00		600.00
01 IMPUESTO SOBRE ESPECTÁCULOS Y OTRAS DIVERSIONES PUBLICAS		0.00	0.00		600.00		600.00		600.00
05 CIRCOS Y CARPAS		0.00	0.00		600.00		600.00		600.00
02 IMPUESTOS SOBRE EL PATRIMONIO		4,359,647.82	4,359,647.82		5,016,191.98		5,016,191.98		5,016,191.98
01 IMPUESTO PREDIAL		4,359,647.82	4,359,647.82		5,016,191.98		5,016,191.98		5,016,191.98
01 IMPUESTO PREDIAL URBANO EDIFICADO		3,487,168.09	3,487,168.09		3,932,371.79		3,932,371.79		3,932,371.79
02 IMPUESTO PREDIAL URBANO NO EDIFICADO		408,876.12	408,876.12		429,480.86		429,480.86		429,480.86
03 IMPUESTO PREDIAL RÚSTICO		917,580.81	917,580.81		1,065,558.17		1,065,558.17		1,065,558.17
04 IMPUESTO PREDIAL PARCELAS		164,991.99	164,991.99		189,449.67		189,449.67		189,449.67
05 IMPUESTO PREDIAL CEMENTERIOS		226,676.78	226,676.78		327,059.36		327,059.36		327,059.36
06 DESCUENTOS Y BONIFICACIONES POR PRONTO PAGO		-369,477.36	-369,477.36		-430,870.34		-430,870.34		-430,870.34
08 DESCUENTOS Y BONIFICACIONES DISCAPACITADOS Y TERCERA EDAD		-427,102.76	-427,102.76		-496,857.53		-496,857.53		-496,857.53
09 OTROS DESCUENTOS Y BONIFICACIONES		-49,065.85	-49,065.85		0.00		0.00		0.00
03 IMPUESTOS SOBRE LA PRODUCCIÓN, EL CONSUMO Y LAS TRANSACCIONES		261,272.46	261,272.46		300,293.93		300,293.93		300,293.93
01 IMPUESTO SOBRE TRANSMISIONES PATRIMONIALES		261,272.46	261,272.46		300,293.93		300,293.93		300,293.93
07 ACCESORIOS DE IMPUESTOS		127,963.58	127,963.58		538,664.51		538,664.51		538,664.51
01 ACCESORIOS DE IMPUESTO PREDIAL		127,963.58	127,963.58		538,664.51		538,664.51		538,664.51
01 GASTOS DE EJECUCIÓN		1,063.73	1,063.73		2,542.97		2,542.97		2,542.97
03 RECARGOS		378,518.61	378,518.61		537,111.55		537,111.55		537,111.55
05 HONORARIOS DE NOTIFICACIÓN		174.05	174.05		168.98		168.98		168.98
06 DESCUENTOS EN RECARGOS		-251,792.81	-251,792.81		-1,158.99		-1,158.99		-1,158.99
04 DERECHOS		3,111,440.32	3,538,373.92		4,330,612.44		4,330,612.44		4,330,612.44
01 DERECHOS POR EL USO, GOCE, APROVECHAMIENTO O EXPLOTACIÓN DE BIENES DE DOMINIO PÚBLICO		116,734.41	116,734.41		130,417.46		130,417.46		130,417.46
01 USO DE VÍAS Y ÁREAS PÚBLICAS		116,734.41	116,734.41		130,417.46		130,417.46		130,417.46
01 ESTACIONAMIENTO AUTOMÓVILES DE SITIO		7,169.60	7,169.60		0.00		0.00		0.00
04 ESTACIONAMIENTO PÚBLICO DE PROPIEDAD MUNICIPAL		11,202.50	11,202.50		1,154.64		1,154.64		1,154.64
06 USO PARA PUESTOS FIJOS, SEMIFIJOS, AMBULANTES Y TIANGUIS		80,905.61	80,905.61		115,299.31		115,299.31		115,299.31
08 OTROS NO ESPECIFICADOS		17,456.70	17,456.70		13,963.51		13,963.51		13,963.51
03 DERECHOS POR PRESTACIÓN DE SERVICIOS		1,451,165.25	1,451,165.25		1,531,536.44		1,531,536.44		1,531,536.44
02 ALUMBRADO PÚBLICO		1,082,103.02	1,082,103.02		1,041,583.58		1,041,583.58		1,041,583.58
01 RECAUDACION CFE		864,474.91	864,474.91		805,140.77		805,140.77		805,140.77
02 RECAUDACION TESORERIA		217,628.11	217,628.11		236,442.81		236,442.81		236,442.81
04 CEMENTERIOS		103,847.30	103,847.30		112,956.00		112,956.00		112,956.00

Est: Estimado, PrM: Presupuesto Modificado, Dev: Devengado, Rec: Recaudado


Fecha: 04/08/2022 10:05:26 a. m.



MUNICIPIO DE COQUIMATLAN, COL.
Sistema Integral de Contabilidad Gubernamental
ESTADO ANALITICO DE INGRESOS
DEL 1 DE ENERO AL 30 DE JUNIO DE 2022

Análisis por: Fuente de Financiamiento


Clave Presupuestaria	Descripción	Est. Ene-Jun	PtM Ene-Jun	Rec. Ene-Jun	Dev. Ene-Jun
Rubro-Tipo-Clase-Conc					
05	RASTRO	265,214.93	265,214.93	376,996.86	376,996.86
04	OTROS DERECHOS	1,542,465.22	1,969,398.82	2,654,734.04	2,654,734.04
01	LICENCIAS, PERMISOS, AUTORIZACIONES Y REFRENDOS	140,979.94	567,913.54	752,812.43	752,812.43
01	PERMISOS DE CONSTRUCCIÓN	9,976.60	21,106.43	22,177.08	22,177.08
03	PERMISO PARA DEMOLICIÓN	0.00	0.00	100.55	100.55
05	PERMISO PARA CONSTRUCCIÓN DE ALBERCAS	1,938.48	1,938.48	0.00	0.00
06	PERMISO PARA BARDEOS	376.85	376.85	1,859.03	1,859.03
09	OTROS PERMISOS DE CONTRUCCÓN	974.86	974.86	4,782.88	4,782.88
10	ALINEAMIENTOS	3,954.90	3,954.90	2,551.96	2,551.96
11	DESIGNACIÓN DE NÚMERO OFICIAL	5,664.42	5,664.42	7,017.46	7,017.46
13	DICTAMEN DE VOCACIÓN DE SUELO	7,300.88	7,300.88	18,937.52	18,937.52
15	LICENCIA PARA ROMPER PAVIMENTOS, BANQUETAS O MACHUELOS.	3,181.51	3,181.51	5,277.79	5,277.79
16	AUTORIZACIÓN DE PROGRAMA PARCIAL DE URBANIZACIÓN	28,593.51	28,593.51	692.78	692.78
17	PERMISO PARA SUBDIVISIÓN O FUSIÓN DE LOTES	0.00	0.00	4,001.84	4,001.84
20	LICENCIA DE URBANIZACIÓN	0.00	415,803.77	590,524.40	590,524.40
22	SUPERVISIÓN DE OBRAS	0.00	0.00	5,145.60	5,145.60
23	INCORPORACIÓN MUNICIPAL	982.17	982.17	1,279.73	1,279.73
25	INSCRIPCIÓN O REFRENDO COMO PERITO DE OBRA.	45,684.64	45,684.64	58,895.32	58,895.32
27	INSCRIPCIÓN O REG. DE TITULOS, DOCUMENTOS PUBLICOS	32,351.12	32,351.12	29,568.49	29,568.49
02	ANUNCIOS Y PUBLICIDAD	1,275.39	1,275.39	8,019.57	8,019.57
01	PUBLICIDAD PERMANENTE	1,090.77	1,090.77	1,572.83	1,572.83
02	PUBLICIDAD TRANSITORIA	184.62	184.62	6,446.74	6,446.74
03	BEBIDAS ALCOHOLICAS	932,043.42	932,043.42	1,394,359.72	1,394,359.72
01	EXPEDICIÓN DE LICENCIAS PARA FUNCIONAMIENTO DE ESTABLECIMIENTO	121,069.01	121,069.01	215,931.46	215,931.46
02	REFRENDO DE ANUAL DE LICENCIA	408,865.63	408,865.63	635,212.67	635,212.67
04	CAMBIO DE PROPIETARIO	0.00	0.00	10,199.32	10,199.32
05	HORAS EXTRAS	348,853.04	348,853.04	433,212.31	433,212.31
06	PERMISO PARA REALIZACIÓN DE EVENTOS ESPECIALES	0.00	0.00	3,752.58	3,752.58
07	PERMISO PARA FUNCIONAMIENTO TEMPORAL	53,255.74	53,255.74	96,051.38	96,051.38
05	REGISTROS, CERTIFICACIONES Y LEGALIZACIONES	240,759.79	240,759.79	236,857.22	236,857.22
01	EN OFICINAS	171,733.60	171,733.60	169,880.38	169,880.38
02	A DOMICILIO	34,805.20	34,805.20	16,923.60	16,923.60
03	DIVORCIOS	34,220.99	34,220.99	50,053.24	50,053.24
06	CATASTRO	130,705.43	130,705.43	119,362.21	119,362.21
01	COPIAS E IMPRESIONES	2,348.05	2,348.05	0.00	0.00
02	INFORMES Y CERTIFICACIONES DE CATASTRO	50,237.36	50,237.36	42,396.12	42,396.12



MUNICIPIO DE COQUIMATLAN, COL.
 Sistema Integral de Contabilidad Gubernamental
ESTADO ANALITICO DE INGRESOS
DEL 1 DE ENERO AL 30 DE JUNIO DE 2022

Análisis por: Fuente de Financiamiento

Clave Presupuestaria	Descripción	Est	Ene-Jun	PrM	Ene-Jun	Rec	Ene-Jun	Dev	Ene-Jun
Rubro-Tipo-Clase-Conc									
03	AVALÚOS, ASIGNACION DE CLAVES Y MEDICIONES	72,209.60	72,209.60		72,209.60	71,619.29	71,619.29		71,619.29
04	FUSIONES, SUBDIVISIONES, RELOTFIFICACIONES, CESIONES Y REGISTROS	5,910.42	5,910.42		5,910.42	5,346.80	5,346.80		5,346.80
07	ECOLOGÍA	8,630.86	8,630.86		8,630.86	19,671.98	19,671.98		19,671.98
01	DICTÁMEN DE FACTIBILIDAD	7,491.96	7,491.96		7,491.96	18,613.56	18,613.56		18,613.56
03	AUTORIZACIÓN PARA PODA O DERRIBO DE ÁRBOL	1,138.90	1,138.90		1,138.90	1,058.42	1,058.42		1,058.42
08	DIVERSAS CERTIFICACIONES	88,070.39	88,070.39		88,070.39	123,650.91	123,650.91		123,650.91
02	CERTIFICACIÓN DE RESIDENCIA	0.00	0.00		0.00	2,540.12	2,540.12		2,540.12
04	CONSTANCIAS	3,729.98	3,729.98		3,729.98	3,962.04	3,962.04		3,962.04
05	REGISTRO DEL RIESGO DE SINIESTRALIDAD	84,340.41	84,340.41		84,340.41	117,148.75	117,148.75		117,148.75
05	ACCESORIOS DE DERECHOS	1,075.44	1,075.44		1,075.44	13,924.50	13,924.50		13,924.50
01	MULTAS POR PAGO EXTEMPORANEO DE DERECHOS	1,075.44	1,075.44		1,075.44	13,924.50	13,924.50		13,924.50
05	PRODUCTOS	58,860.40	58,860.40		58,860.40	22,880.40	22,880.40		22,880.40
01	PRODUCTOS	58,860.40	58,860.40		58,860.40	22,880.40	22,880.40		22,880.40
01	PRODUCTOS DERIVADOS DEL USO Y APROVECHAMIENTO DE BIENES NO SUJETOS A RÉGIMEN DE DOMINIO PÚBLICO	879.17	879.17		879.17	3,051.82	3,051.82		3,051.82
03	FORMAS IMPRESAS	879.17	879.17		879.17	1,051.82	1,051.82		1,051.82
10	OTROS PRODUCTOS	0.00	0.00		0.00	2,000.00	2,000.00		2,000.00
03	OTROS PRODUCTOS QUE GENERAN INGRESOS CORRIENTES	57,981.23	57,981.23		57,981.23	19,828.58	19,828.58		19,828.58
01	RENDIMIENTOS GENERADOS DE GASTO CORRIENTE	55,983.83	55,983.83		55,983.83	18,515.01	18,515.01		18,515.01
02	RENDIMIENTOS GENERADOS DE FAIS	927.49	927.49		927.49	602.74	602.74		602.74
03	RENDIMIENTOS GENERADOS DE FORTAMUN	1,069.91	1,069.91		1,069.91	710.83	710.83		710.83
06	APROVECHAMIENTOS	488,422.03	488,422.03		488,422.03	165,109.39	165,109.39		165,109.39
01	APROVECHAMIENTOS	488,422.03	488,422.03		488,422.03	165,109.39	165,109.39		165,109.39
02	MULTAS	435,813.98	435,813.98		435,813.98	116,052.10	116,052.10		116,052.10
01	MULTAS POR FALTAS A LA REGLAMENTACIÓN MUNICIPAL	716,364.50	716,364.50		716,364.50	172,999.61	172,999.61		172,999.61
04	DESCUENTO DE MULTAS	-280,550.52	-280,550.52		-280,550.52	-56,947.51	-56,947.51		-56,947.51
03	INDEMNIZACIONES	52,608.05	52,608.05		52,608.05	49,057.29	49,057.29		49,057.29
08	PARTICIPACIONES, APORTACIONES, CONVENIOS, INCENTIVOS DERIVADOS DE LA COLABORACIÓN FISCAL Y FONDOS DISTINTOS DE APORTACIONES	52,802,348.58	52,802,348.58		52,802,348.58	57,374,549.22	57,374,549.22		57,374,549.22
01	PARTICIPACIONES	34,492,647.60	34,492,647.60		34,492,647.60	33,094,756.12	33,094,756.12		33,094,756.12
01	FONDO GENERAL DE PARTICIPACIONES	21,930,383.61	21,930,383.61		21,930,383.61	23,662,041.14	23,662,041.14		23,662,041.14
02	FONDO DE FOMENTO MUNICIPAL	7,963,485.84	7,963,485.84		7,963,485.84	5,150,704.74	5,150,704.74		5,150,704.74
03	TENENCIA	57.19	57.19		57.19	0.00	0.00		0.00
04	ISAN	393,903.54	393,903.54		393,903.54	542,205.45	542,205.45		542,205.45
05	IEPS	730,218.00	730,218.00		730,218.00	1,208,509.09	1,208,509.09		1,208,509.09
06	FONDO DE FISCALIZACIÓN	1,192,337.95	1,192,337.95		1,192,337.95	1,178,886.43	1,178,886.43		1,178,886.43
07	IEPS GASOLINA Y DIESEL	481,282.44	481,282.44		481,282.44	0.00	0.00		0.00
09	PARTICIPACION ARTICULO 3-B LEY DE COORDINACION FISCAL FEDERAL	1,788,465.19	1,788,465.19		1,788,465.19	1,352,409.27	1,352,409.27		1,352,409.27




MUNICIPIO DE COQUIMATLAN, COL.
 Sistema Integral de Contabilidad Gubernamental
ESTADO ANALITICO DE INGRESOS
DEL 1 DE ENERO AL 30 DE JUNIO DE 2022

Análisis por: Fuente de Financiamiento

Clave Presupuestaria	Descripción	Est. Ene-Jun	PrM Ene-Jun	Rec Ene-Jun	Dev Ene-Jun
Rubro-Tipo-Clase-Conc					
10	ISR ENAJENACION DE BIENES INMUEBLES	12,513.84	12,513.84	0.00	0.00
02	APORTACIONES	18,309,700.98	22,926,173.40	24,279,793.10	24,279,793.10
01	FONDO DE APORTACIÓN PARA LA INFRAESTRUCTURA SOCIAL	10,468,155.12	14,992,530.00	13,247,835.00	13,247,835.00
01	FAIS DEL EJERCICIO	10,468,155.12	14,992,530.00	13,247,835.00	13,247,835.00
02	FONDO DE APORTACIÓN PARA EL FORTALECIMIENTO DE LOS MUNICIPIOS	7,841,545.86	7,933,643.40	11,031,958.10	11,031,958.10
01	FORTAMUN DEL EJERCICIO	7,841,545.86	7,933,643.40	11,031,958.10	11,031,958.10
SUBTOTAL:		61,209,955.19	66,253,361.21	67,748,901.87	67,748,901.87

TOTAL: 61,209,955.19 66,253,361.21 67,748,901.87 67,748,901.87




MUNICIPIO DE COQUIMATLAN, COL.
Sistema Integral de Contabilidad Gubernamental
ESTADO ANALITICO DE INGRESOS
DEL 1 DE ENERO AL 30 DE JUNIO DE 2022

Análisis por: Estructura Administrativa -- Clasificación por Rubro de Ingresos

Clave Presupuestaria	Descripción	Est	Ene-Jun	PrM	Ene-Jun	Rec	Ene-Jun	Dev	Ene-Jun
UP-UR-UE-Rubro-Tipo-Clase-Conc									
05	TESORERIA MUNICIPAL	61,209,955.19	66,253,361.21	66,253,361.21	67,748,901.87	67,748,901.87	67,748,901.87	67,748,901.87	67,748,901.87
05 01	TESORERIA MUNICIPAL	61,209,955.19	66,253,361.21	66,253,361.21	67,748,901.87	67,748,901.87	67,748,901.87	67,748,901.87	67,748,901.87
05 01 02	DIRECCION DE INGRESOS	61,209,955.19	66,253,361.21	66,253,361.21	67,748,901.87	67,748,901.87	67,748,901.87	67,748,901.87	67,748,901.87
05 01 02 1	IMPUESTOS	4,748,883.86	4,748,883.86	4,748,883.86	5,855,750.42	5,855,750.42	5,855,750.42	5,855,750.42	5,855,750.42
05 01 02 1 0 0 0	IMPUESTOS SOBRE LOS INGRESOS	0.00	0.00	0.00	600.00	600.00	600.00	600.00	600.00
05 01 02 1 1 0 0	IMPUESTO SOBRE ESPECTACULOS Y OTRAS DIVERSIONES PUBLICAS	0.00	0.00	0.00	600.00	600.00	600.00	600.00	600.00
05 01 02 1 1 1 0	IMPUESTO SOBRE EL PATRIMONIO	4,359,647.82	4,359,647.82	4,359,647.82	5,016,191.98	5,016,191.98	5,016,191.98	5,016,191.98	5,016,191.98
05 01 02 1 1 1 5	CIRCOS Y CARPAS	0.00	0.00	0.00	600.00	600.00	600.00	600.00	600.00
05 01 02 1 2 0 0	IMPUESTO PREDIAL	4,359,647.82	4,359,647.82	4,359,647.82	5,016,191.98	5,016,191.98	5,016,191.98	5,016,191.98	5,016,191.98
05 01 02 1 2 1 0	IMPUESTO PREDIAL URBANO EDIFICADO	3,487,168.09	3,487,168.09	3,487,168.09	3,932,371.79	3,932,371.79	3,932,371.79	3,932,371.79	3,932,371.79
05 01 02 1 2 1 1	IMPUESTO PREDIAL URBANO NO EDIFICADO	408,876.12	408,876.12	408,876.12	429,480.86	429,480.86	429,480.86	429,480.86	429,480.86
05 01 02 1 2 1 2	IMPUESTO PREDIAL RÚSTICO	917,580.81	917,580.81	917,580.81	1,065,558.17	1,065,558.17	1,065,558.17	1,065,558.17	1,065,558.17
05 01 02 1 2 1 3	IMPUESTO PREDIAL PARCELAS	164,991.99	164,991.99	164,991.99	189,449.67	189,449.67	189,449.67	189,449.67	189,449.67
05 01 02 1 2 1 4	IMPUESTO PREDIAL CEMENTERIOS	226,676.78	226,676.78	226,676.78	327,059.36	327,059.36	327,059.36	327,059.36	327,059.36
05 01 02 1 2 1 5	DESCUENTOS Y BONIFICACIONES POR PRONTO PAGO	-369,477.36	-369,477.36	-369,477.36	-430,870.34	-430,870.34	-430,870.34	-430,870.34	-430,870.34
05 01 02 1 2 1 6	DESCUENTOS Y BONIFICACIONES DISCAPACITADOS Y TERCERA EDAD	-427,102.76	-427,102.76	-427,102.76	-496,857.53	-496,857.53	-496,857.53	-496,857.53	-496,857.53
05 01 02 1 2 1 8	OTROS DESCUENTOS Y BONIFICACIONES	-49,065.85	-49,065.85	-49,065.85	0.00	0.00	0.00	0.00	0.00
05 01 02 1 2 1 9	IMPUESTOS SOBRE LA PRODUCCIÓN, EL CONSUMO Y LAS TRANSACCIONES	261,272.46	261,272.46	261,272.46	300,293.93	300,293.93	300,293.93	300,293.93	300,293.93
05 01 02 1 3 0 0	IMPUESTO SOBRE TRANSACCIONES PATRIMONIALES	261,272.46	261,272.46	261,272.46	300,293.93	300,293.93	300,293.93	300,293.93	300,293.93
05 01 02 1 3 1 0	ACCESORIOS DE IMPUESTOS	127,963.58	127,963.58	127,963.58	538,664.51	538,664.51	538,664.51	538,664.51	538,664.51
05 01 02 1 7 0 0	ACCESORIOS DE IMPUESTO PREDIAL	127,963.58	127,963.58	127,963.58	538,664.51	538,664.51	538,664.51	538,664.51	538,664.51
05 01 02 1 7 1 0	GASTOS DE EJECUCIÓN	1,063.73	1,063.73	1,063.73	2,542.97	2,542.97	2,542.97	2,542.97	2,542.97
05 01 02 1 7 1 1	RECARGOS	378,518.61	378,518.61	378,518.61	537,111.55	537,111.55	537,111.55	537,111.55	537,111.55
05 01 02 1 7 1 3	HONORARIOS DE NOTIFICACIÓN	174.05	174.05	174.05	168.98	168.98	168.98	168.98	168.98
05 01 02 1 7 1 5	DESCUENTOS EN RECARGOS	-251,792.81	-251,792.81	-251,792.81	-1,158.99	-1,158.99	-1,158.99	-1,158.99	-1,158.99
05 01 02 1 7 1 6	DERECHOS	3,111,440.32	3,538,373.92	3,538,373.92	4,330,612.44	4,330,612.44	4,330,612.44	4,330,612.44	4,330,612.44
05 01 02 4 0 0 0	DERECHOS POR EL USO, GOCE, APROVECHAMIENTO O EXPLOTACIÓN DE BIENES DE DOMINIO PÚBLICO	116,734.41	116,734.41	116,734.41	130,417.46	130,417.46	130,417.46	130,417.46	130,417.46
05 01 02 4 1 0 0	USO DE VÍAS Y ÁREAS PÚBLICAS	116,734.41	116,734.41	116,734.41	130,417.46	130,417.46	130,417.46	130,417.46	130,417.46
05 01 02 4 1 1 0	ESTACIONAMIENTO AUTOMÓVILES DE SITIO	7,169.60	7,169.60	7,169.60	0.00	0.00	0.00	0.00	0.00
05 01 02 4 1 1 1	ESTACIONAMIENTO PÚBLICO DE PROPIEDAD MUNICIPAL	11,202.50	11,202.50	11,202.50	1,154.64	1,154.64	1,154.64	1,154.64	1,154.64
05 01 02 4 1 1 4	USO PARA PUESTOS FIJOS, SEMIFIJOS, AMBULANTES Y TIANGUIS	80,905.61	80,905.61	80,905.61	115,299.31	115,299.31	115,299.31	115,299.31	115,299.31
05 01 02 4 1 1 6	OTROS NO ESPECIFICADOS	17,456.70	17,456.70	17,456.70	13,963.51	13,963.51	13,963.51	13,963.51	13,963.51
05 01 02 4 1 1 8	DERECHOS POR PRESTACIÓN DE SERVICIOS	1,451,165.25	1,451,165.25	1,451,165.25	1,531,536.44	1,531,536.44	1,531,536.44	1,531,536.44	1,531,536.44
05 01 02 4 3 0 0	ALUMBRADO PÚBLICO	1,082,103.02	1,082,103.02	1,082,103.02	1,041,583.58	1,041,583.58	1,041,583.58	1,041,583.58	1,041,583.58
05 01 02 4 3 2 0	RECAUDACION CFE	864,474.91	864,474.91	864,474.91	805,140.77	805,140.77	805,140.77	805,140.77	805,140.77
05 01 02 4 3 2 1	RECAUDACION TESORERIA	217,628.11	217,628.11	217,628.11	236,442.81	236,442.81	236,442.81	236,442.81	236,442.81
05 01 02 4 3 2 2									

Fecha: 04/08/2022 10:07:25 a. m.

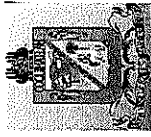
Est: Estimado, PrM: Presupuesto Modificado, Dev: Devengado, Rec: Recaudado



MUNICIPIO DE COQUIMATLAN, COL.
Sistema Integral de Contabilidad Gubernamental
ESTADO ANALITICO DE INGRESOS
DEL 1 DE ENERO AL 30 DE JUNIO DE 2022

Análisis por: Estructura Administrativa -- Clasificación por Rubro de Ingresos


Clave Presupuestaria	Descripción	Est. Ene-Jun	PrM Ene-Jun	Rec Ene-Jun	Dev Ene-Jun
UP-UR-UE-Rubro-Tipo-Clase-Conc					
05 01 02 4 3 4 0	CEMENTERIOS	103,847.30	103,847.30	112,956.00	112,956.00
05 01 02 4 3 5 0	RASTRO	265,214.93	265,214.93	376,996.86	376,996.86
05 01 02 4 4 0 0	OTROS DERECHOS	1,542,465.22	1,969,398.82	2,654,734.04	2,654,734.04
05 01 02 4 4 1 0	LICENCIAS, PERMISOS, AUTORIZACIONES Y REFRENDOS	140,979.94	567,913.54	752,812.43	752,812.43
05 01 02 4 4 1 1	PERMISOS DE CONSTRUCCIÓN	9,976.60	21,106.43	22,177.08	22,177.08
05 01 02 4 4 1 3	PERMISO PARA DEMOLICIÓN	0.00	0.00	100.55	100.55
05 01 02 4 4 1 5	PERMISO PARA CONSTRUCCIÓN DE ALBERCAS	1,938.48	1,938.48	0.00	0.00
05 01 02 4 4 1 6	PERMISO PARA BARDEOS	376.85	376.85	1,859.03	1,859.03
05 01 02 4 4 1 9	OTROS PERMISOS DE CONTRUCCÓN	974.86	974.86	4,782.88	4,782.88
05 01 02 4 4 1 10	ALINEAMIENTOS	3,954.90	3,954.90	2,551.96	2,551.96
05 01 02 4 4 1 11	DESIGNACIÓN DE NÚMERO OFICIAL	5,664.42	5,664.42	7,017.46	7,017.46
05 01 02 4 4 1 13	DICTAMEN DE VOCACIÓN DE SUELO	7,300.88	7,300.88	18,937.52	18,937.52
05 01 02 4 4 1 15	LICENCIA PARA ROMPER PAVIMENTOS, BANQUETAS O MACHUELOS.	3,181.51	3,181.51	5,277.79	5,277.79
05 01 02 4 4 1 16	AUTORIZACIÓN DE PROGRAMA PARCIAL DE URBANIZACIÓN	28,593.51	28,593.51	692.78	692.78
05 01 02 4 4 1 17	PERMISO PARA SUBDIVISIÓN O FUSIÓN DE LOTES	0.00	0.00	4,001.84	4,001.84
05 01 02 4 4 1 20	LICENCIA DE URBANIZACIÓN	0.00	415,803.77	590,524.40	590,524.40
05 01 02 4 4 1 22	SUPERVISIÓN DE OBRAS	0.00	0.00	5,145.60	5,145.60
05 01 02 4 4 1 23	INCORPORACIÓN MUNICIPAL	982.17	982.17	1,279.73	1,279.73
05 01 02 4 4 1 25	INSCRIPCIÓN O REFRENDO COMO PERITO DE OBRA.	45,684.64	45,684.64	58,895.32	58,895.32
05 01 02 4 4 1 27	INSCRIPCIÓN O REG. DE TITULOS, DOCUMENTOS PUBLICOS	32,351.12	32,351.12	29,568.49	29,568.49
05 01 02 4 4 2 0	ANUNCIOS Y PUBLICIDAD	1,275.39	1,275.39	8,019.57	8,019.57
05 01 02 4 4 2 1	PUBLICIDAD PERMANENTE	1,090.77	1,090.77	1,572.83	1,572.83
05 01 02 4 4 2 2	PUBLICIDAD TRANSITORIA	184.62	184.62	6,446.74	6,446.74
05 01 02 4 4 3 0	BEBIDAS ALCOHOLICAS	932,043.42	932,043.42	1,394,359.72	1,394,359.72
05 01 02 4 4 3 1	EXPEDICIÓN DE LICENCIAS PARA FUNCIONAMIENTO DE ESTABLECIMIENTO	121,069.01	121,069.01	215,931.46	215,931.46
05 01 02 4 4 3 2	REFRENDO DE ANUAL DE LICENCIA	408,865.63	408,865.63	635,212.67	635,212.67
05 01 02 4 4 3 4	CAMBIO DE PROPIETARIO	0.00	0.00	10,199.32	10,199.32
05 01 02 4 4 3 5	HORAS EXTRAS	348,853.04	348,853.04	433,212.31	433,212.31
05 01 02 4 4 3 6	PERMISO PARA REALIZACIÓN DE EVENTOS ESPECIALES	0.00	0.00	3,752.58	3,752.58
05 01 02 4 4 3 7	PERMISO PARA FUNCIONAMIENTO TEMPORAL	53,255.74	53,255.74	96,051.38	96,051.38
05 01 02 4 4 5 0	REGISTROS, CERTIFICACIONES Y LEGALIZACIONES	240,759.79	240,759.79	236,857.22	236,857.22
05 01 02 4 4 5 1	EN OFICINAS	171,733.60	171,733.60	169,880.38	169,880.38
05 01 02 4 4 5 2	A DOMICILIO	34,805.20	34,805.20	16,923.60	16,923.60
05 01 02 4 4 5 3	DIVORCIOS	34,220.99	34,220.99	50,053.24	50,053.24
05 01 02 4 4 6 0	CATASTRO	130,705.43	130,705.43	119,362.21	119,362.21
05 01 02 4 4 6 1	COPIAS E IMPRESIONES	2,348.05	2,348.05	0.00	0.00



MUNICIPIO DE COQUIMATLAN, COL.
Sistema Integral de Contabilidad Gubernamental
ESTADO ANALITICO DE INGRESOS
DEL 1 DE ENERO AL 30 DE JUNIO DE 2022

Análisis por: Estructura Administrativa -- Clasificación por Rubro de Ingresos


Clave Presupuestaria	Descripción	Est	Ene-Jun	PM	Ene-Jun	Rec	Ene-Jun	Dev	Ene-Jun
UP-UR-UE-Rubro-Tipo-Clase-Conc									
05 01 02 4 4 6 2	INFORMES Y CERTIFICACIONES DE CATASTRO	50,237.36	50,237.36	50,237.36	50,237.36	42,396.12	42,396.12	42,396.12	42,396.12
05 01 02 4 4 6 3	AVALÚOS, ASIGNACION DE CLAVES Y MEDICIONES	72,209.60	72,209.60	72,209.60	72,209.60	71,619.29	71,619.29	71,619.29	71,619.29
05 01 02 4 4 6 4	FUSIONES, SUBDIVISIONES, RELOTIFICACIONES, CESIONES Y REGISTROS	5,910.42	5,910.42	5,910.42	5,910.42	5,346.80	5,346.80	5,346.80	5,346.80
05 01 02 4 4 7 0	ECOLOGÍA	8,630.86	8,630.86	8,630.86	8,630.86	19,671.98	19,671.98	19,671.98	19,671.98
05 01 02 4 4 7 1	DICTÁMEN DE FACTIBILIDAD	7,491.96	7,491.96	7,491.96	7,491.96	18,613.56	18,613.56	18,613.56	18,613.56
05 01 02 4 4 7 3	AUTORIZACION PARA PODA O DERRIBO DE ÁRBOL	1,138.90	1,138.90	1,138.90	1,138.90	1,058.42	1,058.42	1,058.42	1,058.42
05 01 02 4 4 8 0	DIVERSAS CERTIFICACIONES	88,070.39	88,070.39	88,070.39	88,070.39	123,650.91	123,650.91	123,650.91	123,650.91
05 01 02 4 4 8 2	CERTIFICACIÓN DE RESIDENCIA	0.00	0.00	0.00	0.00	2,540.12	2,540.12	2,540.12	2,540.12
05 01 02 4 4 8 4	CONSTANCIAS	3,729.98	3,729.98	3,729.98	3,729.98	3,962.04	3,962.04	3,962.04	3,962.04
05 01 02 4 4 8 5	REGISTRO DEL RIESGO DE SINIESTRALIDAD	84,340.41	84,340.41	84,340.41	84,340.41	117,148.75	117,148.75	117,148.75	117,148.75
05 01 02 4 5 0 0	ACCESORIOS DE DERECHOS	1,075.44	1,075.44	1,075.44	1,075.44	13,924.50	13,924.50	13,924.50	13,924.50
05 01 02 4 5 1 0	MULTAS POR PAGO EXTEMPORANEO DE DERECHOS	1,075.44	1,075.44	1,075.44	1,075.44	13,924.50	13,924.50	13,924.50	13,924.50
05 01 02 5 0 0 0	PRODUCTOS	58,860.40	58,860.40	58,860.40	58,860.40	22,880.40	22,880.40	22,880.40	22,880.40
05 01 02 5 1 0 0	PRODUCTOS	58,860.40	58,860.40	58,860.40	58,860.40	22,880.40	22,880.40	22,880.40	22,880.40
05 01 02 5 1 1 0	PRODUCTOS DERIVADOS DEL USO Y APROVECHAMIENTO DE BIENES NO SUJETOS A RÉGIMEN DE DOMINIO PÚBLICO	879.17	879.17	879.17	879.17	3,051.82	3,051.82	3,051.82	3,051.82
05 01 02 5 1 1 3	FORMAS IMPRESAS	879.17	879.17	879.17	879.17	1,051.82	1,051.82	1,051.82	1,051.82
05 01 02 5 1 1 10	OTROS PRODUCTOS	0.00	0.00	0.00	0.00	2,000.00	2,000.00	2,000.00	2,000.00
05 01 02 5 1 3 0	OTROS PRODUCTOS QUE GENERAN INGRESOS CORRIENTES	57,981.23	57,981.23	57,981.23	57,981.23	19,828.58	19,828.58	19,828.58	19,828.58
05 01 02 5 1 3 1	RENDIMIENTOS GENERADOS DE GASTO CORRIENTE	55,983.83	55,983.83	55,983.83	55,983.83	18,515.01	18,515.01	18,515.01	18,515.01
05 01 02 5 1 3 2	RENDIMIENTOS GENERADOS DE FALS	927.49	927.49	927.49	927.49	602.74	602.74	602.74	602.74
05 01 02 5 1 3 3	RENDIMIENTOS GENERADOS DE FORTAMUN	1,069.91	1,069.91	1,069.91	1,069.91	710.83	710.83	710.83	710.83
05 01 02 6 0 0 0	APROVECHAMIENTOS	488,422.03	488,422.03	488,422.03	488,422.03	165,109.39	165,109.39	165,109.39	165,109.39
05 01 02 6 1 0 0	APROVECHAMIENTOS	488,422.03	488,422.03	488,422.03	488,422.03	165,109.39	165,109.39	165,109.39	165,109.39
05 01 02 6 1 2 0	MULTAS	435,813.98	435,813.98	435,813.98	435,813.98	116,052.10	116,052.10	116,052.10	116,052.10
05 01 02 6 1 2 1	MULTAS POR FALTAS A LA REGLAMENTACIÓN MUNICIPAL	716,364.50	716,364.50	716,364.50	716,364.50	172,999.61	172,999.61	172,999.61	172,999.61
05 01 02 6 1 2 4	DESCUENTO DE MULTAS	-280,550.52	-280,550.52	-280,550.52	-280,550.52	-56,947.51	-56,947.51	-56,947.51	-56,947.51
05 01 02 6 1 3 0	INDEMNIZACIONES	52,608.05	52,608.05	52,608.05	52,608.05	49,057.29	49,057.29	49,057.29	49,057.29
05 01 02 8 0 0 0	PARTICIPACIONES, APORTACIONES, CONVENIOS, INCENTIVOS DERIVADOS DE LA COLABORACIÓN FISCAL Y FONDOS DISTINTOS DE APORTACIONES	52,802,348.58	52,802,348.58	52,802,348.58	52,802,348.58	57,374,549.22	57,374,549.22	57,374,549.22	57,374,549.22
05 01 02 8 1 0 0	PARTICIPACIONES	34,492,647.60	34,492,647.60	34,492,647.60	34,492,647.60	33,094,756.12	33,094,756.12	33,094,756.12	33,094,756.12
05 01 02 8 1 1 0	FONDO GENERAL DE PARTICIPACIONES	21,930,383.61	21,930,383.61	21,930,383.61	21,930,383.61	23,662,041.14	23,662,041.14	23,662,041.14	23,662,041.14
05 01 02 8 1 2 0	FONDO DE FOMENTO MUNICIPAL	7,963,485.84	7,963,485.84	7,963,485.84	7,963,485.84	5,150,704.74	5,150,704.74	5,150,704.74	5,150,704.74
05 01 02 8 1 3 0	TENENCIA	57.19	57.19	57.19	57.19	0.00	0.00	0.00	0.00
05 01 02 8 1 4 0	ISAN	393,903.54	393,903.54	393,903.54	393,903.54	542,205.45	542,205.45	542,205.45	542,205.45
05 01 02 8 1 5 0	IEPS	730,218.00	730,218.00	730,218.00	730,218.00	1,208,509.09	1,208,509.09	1,208,509.09	1,208,509.09
05 01 02 8 1 6 0	FONDO DE FISCALIZACIÓN	1,192,337.95	1,192,337.95	1,192,337.95	1,192,337.95	1,178,886.43	1,178,886.43	1,178,886.43	1,178,886.43



MUNICIPIO DE COQUIMATLAN, COL.
Sistema Integral de Contabilidad Gubernamental
ESTADO ANALITICO DE INGRESOS
DEL 1 DE ENERO AL 30 DE JUNIO DE 2022

Análisis por: Estructura Administrativa -- Clasificación por Rubro de Ingresos

Clave Presupuestaria	Descripción	Est	Ene-Jun	PrM	Ene-Jun	Rec	Ene-Jun	Dev	Ene-Jun
UP-UR-UE-Rubro-Tipo-Clase-Conc									
05 01 02 8 1 7 0	IEPS GASOLINA Y DIESEL	481,282.44	481,282.44					0.00	0.00
05 01 02 8 1 9 0	PARTICIPACION ARTICULO 3-B LEY DE COORDINACION FISCAL FEDERAL	1,788,465.19	1,788,465.19					1,352,409.27	1,352,409.27
05 01 02 8 1 100	ISR ENAJENACION DE BIENES INMUEBLES	12,513.84	12,513.84					0.00	0.00
05 01 02 8 2 0 0	APORTACIONES	18,309,700.98	22,926,173.40					24,279,793.10	24,279,793.10
05 01 02 8 2 1 0	FONDO DE APORTACIÓN PARA LA INFRAESTRUCTURA SOCIAL	10,468,155.12	14,992,530.00					13,247,835.00	13,247,835.00
05 01 02 8 2 1 1	FAIS DEL EJERCICIO	10,468,155.12	14,992,530.00					13,247,835.00	13,247,835.00
05 01 02 8 2 2 0	FONDO DE APORTACIÓN PARA EL FORTALECIMIENTO DE LOS MUNICIPIOS	7,841,545.86	7,933,643.40					11,031,958.10	11,031,958.10
05 01 02 8 2 2 1	FORTAMUN DEL EJERCICIO	7,841,545.86	7,933,643.40					11,031,958.10	11,031,958.10
TOTAL:		61,209,955.19	66,253,361.21			67,748,901.87		67,748,901.87	67,748,901.87



COQUIMATLÁN

H. AYUNTAMIENTO 2021 - 2024




Estado Analítico de Egresos

"2022, AÑO DE LA ESPERANZA"

"H. Ayuntamiento Coquimatlán, Colima"


Reforma S/N y Jesús Alcaraz, Coquimatlán, Col., Tel: 312 207 89 66, 312 207 92 58 C. P. 28400.



MUNICIPIO DE COQUIMATLAN, COL.
Sistema Integral de Contabilidad Gubernamental
ESTADO ANALITICO DEL EJERCICIO DEL PRESUPUESTO DE EGRESOS
 Clasificación Administrativa
DEL 1 DE ENERO AL 30 DE JUNIO DE 2022

Análisis por: Clasificación Administrativa

Clave Presupuestaria	Descripción	Aprobado Ene-Jun	Modificado Ene-Jun	Eje Ene-Jun	Pagado Ene-Jun	Devengado Ene-Jun
01	REGIDORES	1,587,003.28	1,516,090.77	1,513,790.63	1,513,790.63	1,516,090.77
01	REGIDORES	1,587,003.28	1,516,090.77	1,513,790.63	1,513,790.63	1,516,090.77
01	DESAPACHO DE REGIDORES	1,587,003.28	1,516,090.77	1,513,790.63	1,513,790.63	1,516,090.77
02	PRESIDENCIA MUNICIPAL	1,985,748.96	1,407,821.64	1,399,995.93	1,399,995.93	1,407,821.64
01	PRESIDENCIA MUNICIPAL	1,985,748.96	1,407,821.64	1,399,995.93	1,399,995.93	1,407,821.64
01	DESAPACHO DE PRESIDENCIA	1,124,507.16	904,481.27	896,655.56	896,655.56	904,481.27
02	SECRETARIA PARTICULAR	861,241.80	503,340.37	503,340.37	503,340.37	503,340.37
03	SECRETARIA DEL H AYUNTAMIENTO	4,403,465.94	4,019,518.50	4,015,039.70	4,015,039.70	4,019,518.50
01	SECRETARIA DEL H AYUNTAMIENTO	4,403,465.94	4,019,518.50	4,015,039.70	4,015,039.70	4,019,518.50
01	DESAPACHO DE SECRETARIA DEL H AYUNTAMIENTO	1,783,544.17	1,660,219.86	1,655,741.06	1,655,741.06	1,660,219.86
02	DIRECCION DE ASUNTOS JURIDICOS	454,228.53	299,283.87	299,283.87	299,283.87	299,283.87
03	DIRECCION DE COMUNICACION SOCIAL	325,506.94	300,554.02	300,554.02	300,554.02	300,554.02
04	DIRECCION DE CULTURA	327,592.62	355,879.21	355,879.21	355,879.21	355,879.21
05	DIRECCION DE DEPORTES	588,676.45	620,166.49	620,166.49	620,166.49	620,166.49
08	JUNTA MUNICIPAL DE PUEBLO JUAREZ	712,717.23	677,815.05	677,815.05	677,815.05	677,815.05
09	COMISARIAS MUNICIPALES	211,200.00	105,600.00	105,600.00	105,600.00	105,600.00
04	OFICIALIA MAYOR	10,375,740.93	9,007,862.99	8,992,203.96	8,431,958.15	9,006,327.39
01	OFICIALIA MAYOR	10,375,740.93	9,007,862.99	8,992,203.96	8,431,958.15	9,006,327.39
01	DESAPACHO DE OFICIALIA MAYOR	5,930,356.73	5,817,517.72	5,801,858.69	5,446,129.15	5,815,982.12
03	DEPARTAMENTO DE RECURSOS HUMANOS	4,273,089.73	3,020,299.50	3,020,299.50	2,815,783.23	3,020,299.50
05	DEPARTAMENTO DE INFORMATICA	172,294.47	170,045.77	170,045.77	170,045.77	170,045.77
05	TESORERIA MUNICIPAL	3,331,136.88	2,919,289.52	2,914,393.52	2,905,544.03	2,919,289.52
01	TESORERIA MUNICIPAL	3,331,136.88	2,919,289.52	2,914,393.52	2,905,544.03	2,919,289.52
01	DESAPACHO DE TESORERIA MUNICIPAL	2,713,528.14	2,359,086.61	2,354,190.61	2,345,341.12	2,359,086.61
02	DIRECCION DE INGRESOS	49,926.06	116,097.31	116,097.31	116,097.31	116,097.31
03	DIRECCION DE EGRESOS Y CONTABILIDAD	251,558.97	248,935.87	248,935.87	248,935.87	248,935.87
04	DIRECCION DE CATASTRO	316,123.71	195,169.73	195,169.73	195,169.73	195,169.73
06	CONTRALOR MUNICIPAL	151,855.50	153,480.25	153,480.25	153,480.25	153,480.25
01	CONTRALOR MUNICIPAL	151,855.50	153,480.25	153,480.25	153,480.25	153,480.25
01	DESAPACHO DEL CONTRALOR MUNICIPAL	151,855.50	153,480.25	153,480.25	153,480.25	153,480.25
07	DIRECCION DE OBRAS PUBLICAS, DESARROLLO URBANO Y ECOLOGIA	1,302,708.54	6,315,649.14	2,263,202.08	2,263,202.08	2,268,666.46
01	DIRECCION DE OBRAS PUBLICAS, DESARROLLO URBANO Y ECOLOGIA	1,302,708.54	6,315,649.14	2,263,202.08	2,263,202.08	2,268,666.46
01	DESAPACHO DE LA DIRECCION DE OBRAS PUBLICAS, DESARROLLO URBANO Y ECOLOGIA	1,302,708.54	1,094,607.00	1,089,142.62	1,089,142.62	1,094,607.00
02	DEPARTAMENTO DE OBRAS PUBLICAS	0.00	5,221,042.14	1,174,059.46	1,174,059.46	1,174,059.46
08	DIRECCION DE SERVICIOS PUBLICOS	7,746,363.20	7,780,148.61	7,713,216.19	7,588,978.19	7,780,148.61




MUNICIPIO DE COQUIMATLAN, COL.
Sistema Integral de Contabilidad Gubernamental
ESTADO ANALITICO DEL EJERCICIO DEL PRESUPUESTO DE EGRESOS

Clasificación Administrativa

DEL 1 DE ENERO AL 30 DE JUNIO DE 2022

Análisis por: Clasificación Administrativa

Clave Presupuestaria UP-UR-UE	Descripción	Aprobado		Modificado		Eje Ene-Jun		Pagado		Devengado	
		Ene-Jun		Ene-Jun		Ene-Jun		Ene-Jun		Ene-Jun	
01	DIRECCION DE SERVICIOS PUBLICOS	7,746,363.20		7,780,148.61		7,713,216.19		7,588,978.19		7,780,148.61	
01	DESPACHO DE LA DIRECCION DE SERVICIOS PUBLICOS	7,381,570.25		7,454,434.69		7,387,502.27		7,263,264.27		7,454,434.69	
03	DEPARTAMENTO DE PARQUES Y JARDINES	295,328.13		262,884.53		262,884.53		262,884.53		262,884.53	
06	DEPARTAMENTO DE PANTEON	69,464.82		62,829.39		62,829.39		62,829.39		62,829.39	
09	DIRECCION DE SEGURIDAD PUBLICA, TRANSITO Y VIALIDAD	6,991,534.73		7,704,271.15		7,637,738.95		7,637,738.95		7,704,271.15	
01	DIRECCION DE SEGURIDAD PUBLICA, TRANSITO Y VIALIDAD	6,991,534.73		7,704,271.15		7,637,738.95		7,637,738.95		7,704,271.15	
01	SEGURIDAD PUBLICA, TRANSITO Y VIALIDAD	6,991,534.73		7,704,271.15		7,637,738.95		7,637,738.95		7,704,271.15	
10	DIRECCION DE DESARROLLO MUNICIPAL	1,070,489.41		943,311.97		943,311.97		943,311.97		943,311.97	
01	DIRECCION DE DESARROLLO MUNICIPAL	1,070,489.41		943,311.97		943,311.97		943,311.97		943,311.97	
01	DESPACHO DE LA DIRECCION DE DESARROLLO MUNICIPAL	418,250.88		347,947.88		347,947.88		347,947.88		347,947.88	
02	DEPARTAMENTO DE PLANEACION	582,781.03		547,718.17		547,718.17		547,718.17		547,718.17	
04	DEPARTAMENTO DE DESARROLLO RURAL	69,457.50		47,645.92		47,645.92		47,645.92		47,645.92	
11	ORGANISMOS PUBLICOS DESCENTRALIZADOS	4,094,209.32		3,985,668.00		3,985,668.00		3,985,668.00		3,985,668.00	
01	ORGANISMOS PUBLICOS DESCENTRALIZADOS	4,094,209.32		3,985,668.00		3,985,668.00		3,985,668.00		3,985,668.00	
01	DIF MUNICIPAL	4,094,209.32		3,985,668.00		3,985,668.00		3,985,668.00		3,985,668.00	
12	OBRA PUBLICA E INVERSION	17,446,925.22		0.00		0.00		0.00		0.00	
01	OBRA PUBLICA	17,446,925.22		0.00		0.00		0.00		0.00	
01	OBRA PUBLICA	17,446,925.22		0.00		0.00		0.00		0.00	
13	DEUDA PUBLICA	583,783.35		611,234.46		611,234.46		611,234.46		611,234.46	
01	DEUDA PUBLICA	583,783.35		611,234.46		611,234.46		611,234.46		611,234.46	
01	DEUDA PUBLICA	583,783.35		611,234.46		611,234.46		611,234.46		611,234.46	
14	TRANSFERENCIAS, SUBSIDIOS Y AYUDAS	196,396.00		110,391.00		110,391.00		110,391.00		110,391.00	
03	AYUDAS	196,396.00		110,391.00		110,391.00		110,391.00		110,391.00	
01	AYUDAS SOCIALES A PERSONAS	196,396.00		110,391.00		110,391.00		110,391.00		110,391.00	
TOTAL DEL GASTO:		61,267,361.26		46,474,738.00		42,253,666.64		41,560,333.34		42,426,219.72	




MUNICIPIO DE COQUIMATLAN, COL.
Sistema Integral de Contabilidad Gubernamental
ESTADO ANALITICO DEL EJERCICIO DEL PRESUPUESTO DE EGRESOS

DEL 1 DE ENERO AL 30 DE JUNIO DE 2022

Análisis por: Clasificación Funcional -- Modalidad de Programa

Clave Presupuestaria	Descripción	Apr	Ene-Jun	PrM	Ene-Jun	Eje	Ene-Jun	Pag	Ene-Jun	Dev	Ene-Jun
Fin-Fun-SubFun-SSFun-GGasto-TProg-Mod											
01 GOBIERNO		56,463,436.95	36,493,440.46	36,319,351.78	35,626,018.48	36,491,904.86					
01 LEGISLACION		1,906,198.74	2,613,822.49	2,611,522.35	2,611,522.35	2,613,822.49					
01 LEGISLACION		1,906,198.74	2,613,822.49	2,611,522.35	2,611,522.35	2,613,822.49					
1 PROGRAMAS		1,906,198.74	2,613,822.49	2,611,522.35	2,611,522.35	2,613,822.49					
2 DESEMPEÑO DE LAS FUNCIONES		73,650.18	734,660.98	734,660.98	734,660.98	734,660.98					
R ESPECÍFICOS		73,650.18	734,660.98	734,660.98	734,660.98	734,660.98					
3 ADMINISTRATIVOS Y DE APOYO		1,832,548.56	1,879,161.51	1,876,861.37	1,876,861.37	1,879,161.51					
O APOYO A LA FUNCIÓN PÚBLICA Y AL MEJORAMIENTO DE LA GESTIÓN		1,832,548.56	1,879,161.51	1,876,861.37	1,876,861.37	1,879,161.51					
03 COORDINACION DE LA POLÍTICA DE GOBIERNO		52,414,453.25	31,196,482.33	31,091,225.99	30,397,892.69	31,194,946.73					
01 PRESIDENCIA / GUBERNATURA		11,129,374.29	9,843,811.77	9,835,986.06	9,631,469.79	9,843,811.77					
1 PROGRAMAS		10,545,590.94	9,232,577.31	9,224,751.60	9,020,235.33	9,232,577.31					
2 DESEMPEÑO DE LAS FUNCIONES		6,120,257.79	6,066,222.59	6,066,222.59	6,066,222.59	6,066,222.59					
R ESPECÍFICOS		6,120,257.79	6,066,222.59	6,066,222.59	6,066,222.59	6,066,222.59					
3 ADMINISTRATIVOS Y DE APOYO		4,425,333.15	3,166,354.72	3,158,529.01	2,954,012.74	3,166,354.72					
O APOYO A LA FUNCIÓN PÚBLICA Y AL MEJORAMIENTO DE LA GESTIÓN		4,425,333.15	3,166,354.72	3,158,529.01	2,954,012.74	3,166,354.72					
2 GASTO NO PROGRAMABLE		583,783.35	611,234.46	611,234.46	611,234.46	611,234.46					
1 GASTO NO PROGRAMABLE		583,783.35	611,234.46	611,234.46	611,234.46	611,234.46					
D COSTO FINANCIERO, DEUDA O APOYOS A DEUDORES Y AHORRADORES DE LA BANCA		583,783.35	611,234.46	611,234.46	611,234.46	611,234.46					
04 FUNCION PUBLICA		23,639,736.08	21,231,890.43	21,134,459.80	20,645,642.77	21,230,354.83					
1 PROGRAMAS		23,639,736.08	21,231,890.43	21,134,459.80	20,645,642.77	21,230,354.83					
2 DESEMPEÑO DE LAS FUNCIONES		15,499,214.39	15,142,906.72	15,049,954.89	14,912,203.40	15,141,371.12					
R ESPECÍFICOS		15,499,214.39	15,142,906.72	15,049,954.89	14,912,203.40	15,141,371.12					
3 ADMINISTRATIVOS Y DE APOYO		8,140,521.69	6,088,983.71	6,084,504.91	5,733,439.37	6,088,983.71					
O APOYO A LA FUNCIÓN PÚBLICA Y AL MEJORAMIENTO DE LA GESTIÓN		8,140,521.69	6,088,983.71	6,084,504.91	5,733,439.37	6,088,983.71					
07 POBLACION		17,645,342.88	120,780.13	120,780.13	120,780.13	120,780.13					
1 PROGRAMAS		17,645,342.88	120,780.13	120,780.13	120,780.13	120,780.13					
2 DESEMPEÑO DE LAS FUNCIONES		198,417.66	120,780.13	120,780.13	120,780.13	120,780.13					
R ESPECÍFICOS		198,417.66	120,780.13	120,780.13	120,780.13	120,780.13					
6 PROGRAMAS DE GASTO FEDERALIZADO (GOBIERNO FEDERAL)		17,446,925.22	0.00	0.00	0.00	0.00					
I GASTO FEDERALIZADO		17,446,925.22	0.00	0.00	0.00	0.00					
07 ASUNTOS DE ORDEN PUBLICO Y DE SEGURIDAD INTERIOR		2,142,784.96	2,683,135.64	2,616,603.44	2,616,603.44	2,683,135.64					
03 OTROS ASUNTOS DE ORDEN PUBLICO Y SEGURIDAD		2,142,784.96	2,683,135.64	2,616,603.44	2,616,603.44	2,683,135.64					
1 PROGRAMAS		2,142,784.96	2,683,135.64	2,616,603.44	2,616,603.44	2,683,135.64					
2 DESEMPEÑO DE LAS FUNCIONES		2,142,784.96	2,683,135.64	2,616,603.44	2,616,603.44	2,683,135.64					
R ESPECÍFICOS		2,142,784.96	2,683,135.64	2,616,603.44	2,616,603.44	2,683,135.64					
02 DESARROLLO SOCIAL		709,714.99	5,995,629.54	1,948,646.86	1,948,646.86	1,948,646.86					




MUNICIPIO DE COQUIMATLAN, COL.
Sistema Integral de Contabilidad Gubernamental
ESTADO ANALITICO DEL EJERCICIO DEL PRESUPUESTO DE EGRESOS

DEL 1 DE ENERO AL 30 DE JUNIO DE 2022

Análisis por: Clasificación Funcional -- Modalidad de Programa

Clave Presupuestaria	Descripción	Apr	Ene-Jun	PrM	Ene-Jun	Eje	Ene-Jun	Pag	Ene-Jun	Dev	Ene-Jun
Fin-Fun-SSFun-GGasto-TProg-Mod											
02	VIVIENDA Y SERVICIOS A LA COMUNIDAD	1,055.10	5,222,066.77	1,175,084.09	1,175,084.09	1,175,084.09	1,175,084.09	1,175,084.09	1,175,084.09	1,175,084.09	1,175,084.09
01	URBANIZACION	1,055.10	3,583,097.58	683,685.14	683,685.14	683,685.14	683,685.14	683,685.14	683,685.14	683,685.14	683,685.14
1	PROGRAMAS	1,055.10	3,583,097.58	683,685.14	683,685.14	683,685.14	683,685.14	683,685.14	683,685.14	683,685.14	683,685.14
2	DESEMPEÑO DE LAS FUNCIONES	1,055.10	1,024.63	1,024.63	1,024.63	1,024.63	1,024.63	1,024.63	1,024.63	1,024.63	1,024.63
	R ESPECÍFICOS	1,055.10	1,024.63	1,024.63	1,024.63	1,024.63	1,024.63	1,024.63	1,024.63	1,024.63	1,024.63
6	PROGRAMAS DE GASTO FEDERALIZADO (GOBIERNO FEDERAL)	0.00	3,582,072.95	682,660.51	682,660.51	682,660.51	682,660.51	682,660.51	682,660.51	682,660.51	682,660.51
	I GASTO FEDERALIZADO	0.00	3,582,072.95	682,660.51	682,660.51	682,660.51	682,660.51	682,660.51	682,660.51	682,660.51	682,660.51
04	ALUMBRADO PUBLICO	0.00	1,638,969.19	491,398.95	491,398.95	491,398.95	491,398.95	491,398.95	491,398.95	491,398.95	491,398.95
1	PROGRAMAS	0.00	1,638,969.19	491,398.95	491,398.95	491,398.95	491,398.95	491,398.95	491,398.95	491,398.95	491,398.95
6	PROGRAMAS DE GASTO FEDERALIZADO (GOBIERNO FEDERAL)	0.00	1,638,969.19	491,398.95	491,398.95	491,398.95	491,398.95	491,398.95	491,398.95	491,398.95	491,398.95
	I GASTO FEDERALIZADO	0.00	1,638,969.19	491,398.95	491,398.95	491,398.95	491,398.95	491,398.95	491,398.95	491,398.95	491,398.95
04	RECREACION, CULTURA Y OTRAS MANIFESTACIONES SOCIALES	708,659.89	773,562.77	773,562.77	773,562.77	773,562.77	773,562.77	773,562.77	773,562.77	773,562.77	773,562.77
01	DEPORTE Y RECREACION	580,026.45	606,141.32	606,141.32	606,141.32	606,141.32	606,141.32	606,141.32	606,141.32	606,141.32	606,141.32
1	PROGRAMAS	580,026.45	606,141.32	606,141.32	606,141.32	606,141.32	606,141.32	606,141.32	606,141.32	606,141.32	606,141.32
2	DESEMPEÑO DE LAS FUNCIONES	378,139.59	518,860.86	518,860.86	518,860.86	518,860.86	518,860.86	518,860.86	518,860.86	518,860.86	518,860.86
	R ESPECÍFICOS	378,139.59	518,860.86	518,860.86	518,860.86	518,860.86	518,860.86	518,860.86	518,860.86	518,860.86	518,860.86
3	ADMINISTRATIVOS Y DE APOYO	201,886.86	87,280.46	87,280.46	87,280.46	87,280.46	87,280.46	87,280.46	87,280.46	87,280.46	87,280.46
	O APOYO A LA FUNCIÓN PÚBLICA Y AL MEJORAMIENTO DE LA GESTIÓN	201,886.86	87,280.46	87,280.46	87,280.46	87,280.46	87,280.46	87,280.46	87,280.46	87,280.46	87,280.46
02	CULTURA	128,633.44	167,421.45	167,421.45	167,421.45	167,421.45	167,421.45	167,421.45	167,421.45	167,421.45	167,421.45
1	PROGRAMAS	128,633.44	167,421.45	167,421.45	167,421.45	167,421.45	167,421.45	167,421.45	167,421.45	167,421.45	167,421.45
2	DESEMPEÑO DE LAS FUNCIONES	128,633.44	167,421.45	167,421.45	167,421.45	167,421.45	167,421.45	167,421.45	167,421.45	167,421.45	167,421.45
	R ESPECÍFICOS	128,633.44	167,421.45	167,421.45	167,421.45	167,421.45	167,421.45	167,421.45	167,421.45	167,421.45	167,421.45
04	OTRAS NO CLASIFICADAS EN FUNCIONES ANTERIORES	4,094,209.32	3,985,668.00	3,985,668.00	3,985,668.00	3,985,668.00	3,985,668.00	3,985,668.00	3,985,668.00	3,985,668.00	3,985,668.00
02	TRANSFERENCIAS, PARTICIPACIONES Y APORTACIONES ENTRE DIFERENTES NIVELES Y ORDENES DE GOBIERNO	4,094,209.32	3,985,668.00	3,985,668.00	3,985,668.00	3,985,668.00	3,985,668.00	3,985,668.00	3,985,668.00	3,985,668.00	3,985,668.00
03	APORTACIONES ENTRE DIFERENTES NIVELES Y ORDENES DE GOBIERNO	4,094,209.32	3,985,668.00	3,985,668.00	3,985,668.00	3,985,668.00	3,985,668.00	3,985,668.00	3,985,668.00	3,985,668.00	3,985,668.00
1	PROGRAMAS	4,094,209.32	3,985,668.00	3,985,668.00	3,985,668.00	3,985,668.00	3,985,668.00	3,985,668.00	3,985,668.00	3,985,668.00	3,985,668.00
2	DESEMPEÑO DE LAS FUNCIONES	4,094,209.32	3,985,668.00	3,985,668.00	3,985,668.00	3,985,668.00	3,985,668.00	3,985,668.00	3,985,668.00	3,985,668.00	3,985,668.00
	R ESPECÍFICOS	4,094,209.32	3,985,668.00	3,985,668.00	3,985,668.00	3,985,668.00	3,985,668.00	3,985,668.00	3,985,668.00	3,985,668.00	3,985,668.00
TOTAL DEL GASTO:		61,267,361.26	46,474,738.00	42,253,666.64	41,560,333.34	42,253,666.64	42,253,666.64	41,560,333.34	42,253,666.64	42,426,219.72	42,426,219.72




MUNICIPIO DE COQUIMATLAN, COL.
Sistema Integral de Contabilidad Gubernamental
ESTADO ANALITICO DEL EJERCICIO DEL PRESUPUESTO DE EGRESOS

Clasificación Administrativa -- Objeto del Gasto
DEL 1 DE ENERO AL 30 DE JUNIO DE 2022

Análisis por: Clasificación Administrativa -- Objeto del Gasto

Clave Presupuestaria	Descripción	Aprobado Ene-Jun	Modificado Ene-Jun	Eje Ene-Jun	Esp Ene-Jun	Devengado Ene-Jun
01	REGIDORES	1,587,003.28	1,516,090.77	1,513,790.63	0.00	1,516,090.77
01 01	REGIDORES	1,587,003.28	1,516,090.77	1,513,790.63	0.00	1,516,090.77
01 01 01	DESPACHO DE REGIDORES	1,587,003.28	1,516,090.77	1,513,790.63	0.00	1,516,090.77
01 01 01 0	SERVICIOS PERSONALES	1,447,253.28	1,447,253.28	1,447,253.28	0.00	1,447,253.28
01 01 01 1	REMUNERACIONES ADICIONALES Y ESPECIALES	458,308.80	458,308.80	458,308.80	0.00	458,308.80
01 01 01 3	COMPENSACIONES	458,308.80	458,308.80	458,308.80	0.00	458,308.80
01 01 01 4	COMPENSACIONES	458,308.80	458,308.80	458,308.80	0.00	458,308.80
01 01 01 7	PAGO DE ESTIMULOS A SERVIDORES PUBLICOS	988,944.48	988,944.48	988,944.48	0.00	988,944.48
01 01 01 1 7	ESTÍMULOS	988,944.48	988,944.48	988,944.48	0.00	988,944.48
01 01 01 1 7 1	GASTOS DE REPRESENTACIÓN	139,750.00	68,837.49	66,537.35	0.00	68,837.49
01 01 01 1 7 1 2	MATERIALES Y SUMINISTROS	139,750.00	68,837.49	66,537.35	0.00	68,837.49
01 01 01 2	COMBUSTIBLES, LUBRICANTES Y ADITIVOS	139,750.00	68,837.49	66,537.35	0.00	68,837.49
01 01 01 2 6	COMBUSTIBLES, LUBRICANTES Y ADITIVOS	139,750.00	68,837.49	66,537.35	0.00	68,837.49
01 01 01 2 6 1	COMBUSTIBLES, LUBRICANTES Y ADITIVOS	139,750.00	68,837.49	66,537.35	0.00	68,837.49
01 01 01 2 6 1 0	GASOLINA	139,750.00	68,837.49	66,537.35	0.00	68,837.49
01 01 01 2 6 1 1						
02	PRESIDENCIA MUNICIPAL	1,985,748.96	1,407,821.64	1,399,995.93	0.00	1,407,821.64
02 01	PRESIDENCIA MUNICIPAL	1,985,748.96	1,407,821.64	1,399,995.93	0.00	1,407,821.64
02 01 01	DESPACHO DE PRESIDENCIA	1,124,507.16	904,481.27	896,655.56	0.00	904,481.27
02 01 01 1	SERVICIOS PERSONALES	621,048.40	489,190.37	489,190.37	0.00	489,190.37
02 01 01 1 0	REMUNERACIONES AL PERSONAL DE CARACTER PERMANENTE	463,433.97	357,342.50	357,342.50	0.00	357,342.50
02 01 01 1 1	SUELDOS BASE AL PERSONAL PERMANENTE	463,433.97	357,342.50	357,342.50	0.00	357,342.50
02 01 01 1 1 3	SUELDO	434,538.99	357,342.50	357,342.50	0.00	357,342.50
02 01 01 1 1 3 1	SOBRE SUELDO	28,894.98	0.00	0.00	0.00	0.00
02 01 01 1 1 3 2	REMUNERACIONES ADICIONALES Y ESPECIALES	106,962.12	128,847.85	128,847.85	0.00	128,847.85
02 01 01 1 3	PRIMAS DE VACACIONES, DOMINICAL Y GRATIFICACIÓN DE FIN DE AÑO	3,333.36	0.00	0.00	0.00	0.00
02 01 01 1 3 2	PRIMA VACACIONAL	3,333.36	0.00	0.00	0.00	0.00
02 01 01 1 3 2 1	COMPENSACIONES	103,628.76	128,847.85	128,847.85	0.00	128,847.85
02 01 01 1 3 4	COMPENSACIONES	103,628.76	128,847.85	128,847.85	0.00	128,847.85
02 01 01 1 3 4 1	SEGURIDAD SOCIAL	3,425.88	0.00	0.00	0.00	0.00
02 01 01 1 4	APORTACIONES DE SEGURIDAD SOCIAL	3,425.88	0.00	0.00	0.00	0.00
02 01 01 1 4 1	PREVISIÓN SOCIAL MÚLTIPLE	3,425.88	0.00	0.00	0.00	0.00
02 01 01 1 4 1 2	OTRAS PRESTACIONES SOCIALES Y ECONOMICAS	47,226.43	3,000.02	3,000.02	0.00	3,000.02
02 01 01 1 5	CUOTAS PARA EL FONDO DE AHORRO Y FONDO DE TRABAJO	3,590.01	0.00	0.00	0.00	0.00
02 01 01 1 5 1	FONDO DE AHORRO	3,590.01	0.00	0.00	0.00	0.00
02 01 01 1 5 1 1	PRESTACIONES CONTRACTUALES	43,636.42	3,000.02	3,000.02	0.00	3,000.02
02 01 01 1 5 4	AYUDA DE TRANSPORTE	6,271.08	0.00	0.00	0.00	0.00
02 01 01 1 5 4 9						




MUNICIPIO DE COQUIMATLAN, COL.
Sistema Integral de Contabilidad Gubernamental
ESTADO ANALITICO DEL EJERCICIO DEL PRESUPUESTO DE EGRESOS

Clasificación Administrativa -- Objeto del Gasto

DEL 1 DE ENERO AL 30 DE JUNIO DE 2022

Análisis por: Clasificación Administrativa -- Objeto del Gasto

Clave Presupuestaria	Descripción	Aprobado Ene-Jun	Modificado Ene-Jun	Eje Ene-Jun	ESP Ene-Jun	Devengado Ene-Jun
UP-UR-UE-Cap-Con-PGen-PEsp						
02 01 01 1 5 4 10	AYUDA PARA RENTA	5,239.56	0.00	0.00	0.00	0.00
02 01 01 1 5 4 16	BECA MÉDICA ANUAL	200.00	0.00	0.00	0.00	0.00
02 01 01 1 5 4 24	BONO DE ASISTENCIA PERFECTA	10,000.08	0.00	0.00	0.00	0.00
02 01 01 1 5 4 35	BONO DIA DEL PADRE	1,718.34	0.00	0.00	0.00	0.00
02 01 01 1 5 4 39	BONO EXTRAORDINARIO ANUAL	1,610.18	0.00	0.00	0.00	0.00
02 01 01 1 5 4 41	BONO PERSONAL DE CAMPO	800.00	0.00	0.00	0.00	0.00
02 01 01 1 5 4 42	BONO PRODUCTIVIDAD	4,705.94	0.00	0.00	0.00	0.00
02 01 01 1 5 4 44	BONO SINDICAL	3,000.02	3,000.02	3,000.02	0.00	3,000.02
02 01 01 1 5 4 46	CANASTA BÁSICA	9,770.04	0.00	0.00	0.00	0.00
02 01 01 1 5 4 58	BONO DE NIVELACION FAMILIAR	321.18	0.00	0.00	0.00	0.00
02 01 01 2 0 0 0	MATERIALES Y SUMINISTROS	139,872.42	143,566.28	140,298.57	0.00	143,566.28
02 01 01 2 6 0 0	COMBUSTIBLES, LUBRICANTES Y ADITIVOS	41,899.98	60,070.65	60,070.65	0.00	60,070.65
02 01 01 2 6 1 0	COMBUSTIBLES, LUBRICANTES Y ADITIVOS	41,899.98	60,070.65	60,070.65	0.00	60,070.65
02 01 01 2 6 1 1	GASOLINA	41,899.98	60,070.65	60,070.65	0.00	60,070.65
02 01 01 2 7 0 0	VESTUARIO, BLANCOS, PRENDAS DE PROTECCION Y ARTICULOS DEPORTIVOS	97,972.44	83,495.63	80,227.92	0.00	83,495.63
02 01 01 2 7 1 0	VESTUARIO Y UNIFORMES	97,972.44	83,495.63	80,227.92	0.00	83,495.63
02 01 01 2 7 1 1	UNIFORMES	97,972.44	83,495.63	80,227.92	0.00	83,495.63
02 01 01 3 0 0 0	SERVICIOS GENERALES	247,213.50	63,006.39	58,448.39	0.00	63,006.39
02 01 01 3 4 0 0	SERVICIOS FINANCIEROS, BANCARIOS Y COMERCIALES	240,000.00	10,078.75	10,078.75	0.00	10,078.75
02 01 01 3 4 5 0	SEGURO DE BIENES PATRIMONIALES	240,000.00	10,078.75	10,078.75	0.00	10,078.75
02 01 01 3 4 5 1	PRIMAS DE SEGUROS CONTRA ROBOS, INCENDIOS Y DEMAS RIESGOS Y CONTINGENCIAS.	240,000.00	10,078.75	10,078.75	0.00	10,078.75
02 01 01 3 5 0 0	SERVICIOS DE INSTALACION, REPARACION, MANTENIMIENTO Y CONSERVACION	3,621.66	10,389.13	10,389.13	0.00	10,389.13
02 01 01 3 5 2 0	INSTALACIÓN, REPARACIÓN Y MANTENIMIENTO DE MOBILIARIO Y EQUIPO DE ADMINISTRACIÓN, EDUCACIONAL Y RECREATIVO	1,600.00	0.00	0.00	0.00	0.00
02 01 01 3 5 2 1	MANTENIMIENTO DE MOBILIARIO Y EQUIPO DE ADMINISTRACIÓN INCLUYE SEGURO	1,600.00	0.00	0.00	0.00	0.00
02 01 01 3 5 7 0	INSTALACIÓN, REPARACIÓN Y MANTENIMIENTO DE MAQUINARIA, OTROS EQUIPOS Y HERRAMIENTA	2,021.66	10,389.13	10,389.13	0.00	10,389.13
02 01 01 3 5 7 2	REPARACIÓN Y MANTENIMIENTO DE VEHÍCULOS	2,021.66	10,389.13	10,389.13	0.00	10,389.13
02 01 01 3 7 0 0	SERVICIOS DE TRASLADO Y VIATICOS	0.00	9,008.16	9,008.16	0.00	9,008.16
02 01 01 3 7 8 0	SERVICIOS INTEGRALES DE TRASLADO Y VIÁTICOS	0.00	9,008.16	9,008.16	0.00	9,008.16
02 01 01 3 7 8 1	OTROS SERVICIOS INTEGRALES DE TRASLADO Y VIÁTICOS	0.00	9,008.16	9,008.16	0.00	9,008.16
02 01 01 3 8 0 0	SERVICIOS OFICIALES	3,591.84	33,530.35	28,972.35	0.00	33,530.35




MUNICIPIO DE COQUIMATLAN, COL.
Sistema Integral de Contabilidad Gubernamental
ESTADO ANALITICO DEL EJERCICIO DEL PRESUPUESTO DE EGRESOS

Clasificación Administrativa -- Objeto del Gasto

DEL 1 DE ENERO AL 30 DE JUNIO DE 2022

Análisis por: Clasificación Administrativa -- Objeto del Gasto

Clave Presupuestaria	Descripción	Aprobado Ene-Jun	Modificado Ene-Jun	Eje Ene-Jun	EsP Ene-Jun	Devengado Ene-Jun
UP-UR-UE-Cap-Con-PGen-PEsp						
02 01 01 3 8 2 0	GASTOS DE ORDEN SOCIAL Y CULTURAL	3,591.84	33,530.35	28,972.35	0.00	33,530.35
02 01 01 3 8 2 2	GASTOS POR CELEBRACIÓN DE ACTOS DE ORDEN SOCIAL	3,591.84	33,530.35	28,972.35	0.00	33,530.35
02 01 01 4 0 0 0	TRANSFERENCIAS, ASIGNACIONES, SUBSIDIOS Y OTRAS AYUDAS	116,372.84	208,718.23	208,718.23	0.00	208,718.23
02 01 01 4 5 0 0	PENSIONES Y JUBILACIONES	116,372.84	208,718.23	208,718.23	0.00	208,718.23
02 01 01 4 5 2 0	JUBILACIONES	116,372.84	208,718.23	208,718.23	0.00	208,718.23
02 01 02 1 0 0 0	SECRETARIA PARTICULAR	861,241.80	503,340.37	503,340.37	0.00	503,340.37
02 01 02 1 0 0 0	SERVICIOS PERSONALES	521,265.87	253,999.73	253,999.73	0.00	253,999.73
02 01 02 1 1 0 0	REMUNERACIONES AL PERSONAL DE CARACTER PERMANENTE	286,885.89	138,600.44	138,600.44	0.00	138,600.44
02 01 02 1 1 3 0	SUELDOS BASE AL PERSONAL PERMANENTE	286,885.89	138,600.44	138,600.44	0.00	138,600.44
02 01 02 1 1 3 1	SUELDO	136,205.07	59,785.83	59,785.83	0.00	59,785.83
02 01 02 1 1 3 2	SOBRE SUELDO	122,584.62	53,807.32	53,807.32	0.00	53,807.32
02 01 02 1 1 3 3	QUINQUENIOS	28,096.20	25,007.29	25,007.29	0.00	25,007.29
02 01 02 1 3 0 0	REMUNERACIONES ADICIONALES Y ESPECIALES	20,141.51	5,750.00	5,750.00	0.00	5,750.00
02 01 02 1 3 2 0	PRIMAS DE VACACIONES, DOMINICAL Y GRATIFICACIÓN DE FIN DE AÑO	20,141.51	5,750.00	5,750.00	0.00	5,750.00
02 01 02 1 3 2 1	PRIMA VACACIONAL	14,141.51	0.00	0.00	0.00	0.00
02 01 02 1 3 2 3	PRIMA DE RIESGO	6,000.00	5,750.00	5,750.00	0.00	5,750.00
02 01 02 1 4 0 0	SEGURIDAD SOCIAL	13,703.52	6,374.91	6,374.91	0.00	6,374.91
02 01 02 1 4 1 0	APORTACIONES DE SEGURIDAD SOCIAL	13,703.52	6,374.91	6,374.91	0.00	6,374.91
02 01 02 1 4 1 2	PREVISIÓN SOCIAL MÚLTIPLE	13,703.52	6,374.91	6,374.91	0.00	6,374.91
02 01 02 1 5 0 0	OTRAS PRESTACIONES SOCIALES Y ECONOMICAS	200,534.95	103,274.38	103,274.38	0.00	103,274.38
02 01 02 1 5 1 0	CUOTAS PARA EL FONDO DE AHORRO Y FONDO DE TRABAJO	15,099.48	6,714.64	6,714.64	0.00	6,714.64
02 01 02 1 5 1 1	FONDO DE AHORRO	15,099.48	6,714.64	6,714.64	0.00	6,714.64
02 01 02 1 5 4 0	PRESTACIONES CONTRACTUALES	185,435.47	96,559.74	96,559.74	0.00	96,559.74
02 01 02 1 5 4 9	AYUDA DE TRANSPORTE	25,084.32	11,162.14	11,162.14	0.00	11,162.14
02 01 02 1 5 4 10	AYUDA PARA RENTA	20,958.24	9,749.93	9,749.93	0.00	9,749.93
02 01 02 1 5 4 16	BECA MÉDICA ANUAL	800.00	400.00	400.00	0.00	400.00
02 01 02 1 5 4 17	BECAS	5,882.82	5,882.82	5,882.82	0.00	5,882.82
02 01 02 1 5 4 24	BONO DE ASISTENCIA PERFECTA	42,424.56	19,417.68	19,417.68	0.00	19,417.68
02 01 02 1 5 4 25	BONO DE CUMPLEAÑOS	1,400.00	1,400.00	1,400.00	0.00	1,400.00
02 01 02 1 5 4 35	BONO DIA DEL PADRE	5,155.02	1,718.34	1,718.34	0.00	1,718.34
02 01 02 1 5 4 39	BONO EXTRAORDINARIO ANUAL	6,440.72	3,220.36	3,220.36	0.00	3,220.36
02 01 02 1 5 4 41	BONO PERSONAL DE CAMPO	1,600.00	0.00	0.00	0.00	0.00
02 01 02 1 5 4 42	BONO PRODUCTIVIDAD	21,192.74	10,653.36	10,653.36	0.00	10,653.36
02 01 02 1 5 4 44	BONO SINDICAL	14,132.17	14,132.17	14,132.17	0.00	14,132.17



MUNICIPIO DE COQUIMATLAN, COL.

Sistema Integral de Contabilidad Gubernamental


ESTADO ANALITICO DEL EJERCICIO DEL PRESUPUESTO DE EGRESOS

Clasificación Administrativa -- Objeto del Gasto

DEL 1 DE ENERO AL 30 DE JUNIO DE 2022

Análisis por: Clasificación Administrativa -- Objeto del Gasto

Clave Presupuestaria	Descripción	Aprobado Ene-Jun	Modificado Ene-Jun	Eje Ene-Jun	Esp Ene-Jun	Devengado Ene-Jun
UP-UR-UE-Cap-Con-PGen-PEsp						
02 01 02 1 5 4 46	CANASTA BÁSICA	39,080.16	18,180.58	18,180.58	0.00	18,180.58
02 01 02 1 5 4 58	BONO DE NIVELACION FAMILIAR	1,284.72	642.36	642.36	0.00	642.36
02 01 02 4 0 0 0	TRANSFERENCIAS, ASIGNACIONES, SUBSIDIOS Y OTRAS AYUDAS	339,975.93	249,340.64	249,340.64	0.00	249,340.64
02 01 02 4 5 0 0	PENSIONES Y JUBILACIONES	339,975.93	249,340.64	249,340.64	0.00	249,340.64
02 01 02 4 5 2 0	JUBILACIONES	339,975.93	249,340.64	249,340.64	0.00	249,340.64
03	SECRETARIA DEL H AYUNTAMIENTO	4,403,465.94	4,019,518.50	4,015,039.70	0.00	4,019,518.50
03 01 01	SECRETARIA DEL H AYUNTAMIENTO	4,403,465.94	4,019,518.50	4,015,039.70	0.00	4,019,518.50
03 01 01 1 0 0 0	DESPACHO DE SECRETARIA DEL H AYUNTAMIENTO	1,783,544.17	1,660,219.86	1,655,741.06	0.00	1,660,219.86
03 01 01 1 0 0 0	SERVICIOS PERSONALES	1,172,034.03	1,049,040.94	1,049,040.94	0.00	1,049,040.94
03 01 01 1 1 0 0	REMUNERACIONES AL PERSONAL DE CARACTER PERMANENTE	840,369.17	825,024.01	825,024.01	0.00	825,024.01
03 01 01 1 1 3 0	SUELDOS BASE AL PERSONAL PERMANENTE	840,369.17	825,024.01	825,024.01	0.00	825,024.01
03 01 01 1 1 3 1	SUELDO	648,918.00	669,467.84	669,467.84	0.00	669,467.84
03 01 01 1 1 3 2	SOBRE SUELDO	160,920.30	124,725.80	124,725.80	0.00	124,725.80
03 01 01 1 1 3 3	QUINQUENIOS	30,530.87	30,830.37	30,830.37	0.00	30,830.37
03 01 01 1 3 0 0	REMUNERACIONES ADICIONALES Y ESPECIALES	56,699.11	29,526.09	29,526.09	0.00	29,526.09
03 01 01 1 3 2 0	PRIMAS DE VACACIONES, DOMINICAL Y GRATIFICACIÓN DE FIN DE AÑO	18,563.95	8,403.05	8,403.05	0.00	8,403.05
03 01 01 1 3 2 1	PRIMA VACACIONAL	18,563.95	0.00	0.00	0.00	0.00
03 01 01 1 3 2 5	AGUINALDO	0.00	8,403.05	8,403.05	0.00	8,403.05
03 01 01 1 3 4 0	COMPENSACIONES	38,135.16	21,123.04	21,123.04	0.00	21,123.04
03 01 01 1 3 4 1	COMPENSACIONES	38,135.16	21,123.04	21,123.04	0.00	21,123.04
03 01 01 1 4 0 0	SEGURIDAD SOCIAL	17,129.40	13,304.16	13,304.16	0.00	13,304.16
03 01 01 1 4 1 0	APORTACIONES DE SEGURIDAD SOCIAL	17,129.40	13,304.16	13,304.16	0.00	13,304.16
03 01 01 1 4 1 2	PREVISION SOCIAL MÚLTIPLE	17,129.40	13,304.16	13,304.16	0.00	13,304.16
03 01 01 1 5 0 0	OTRAS PRESTACIONES SOCIALES Y ECONOMICAS	257,836.35	181,186.68	181,186.68	0.00	181,186.68
03 01 01 1 5 1 0	CUOTAS PARA EL FONDO DE AHORRO Y FONDO DE TRABAJO	19,686.00	15,325.41	15,325.41	0.00	15,325.41
03 01 01 1 5 1 1	FONDO DE AHORRO	19,686.00	15,325.41	15,325.41	0.00	15,325.41
03 01 01 1 5 4 0	PRESTACIONES CONTRACTUALES	238,150.35	165,861.27	165,861.27	0.00	165,861.27
03 01 01 1 5 4 9	AYUDA DE TRANSPORTE	31,355.40	25,368.50	25,368.50	0.00	25,368.50
03 01 01 1 5 4 10	AYUDA PARA RENTA	26,197.80	20,347.68	20,347.68	0.00	20,347.68
03 01 01 1 5 4 16	BECA MEDICA ANUAL	1,000.00	800.00	800.00	0.00	800.00
03 01 01 1 5 4 17	BECAS	7,008.24	6,640.20	6,640.20	0.00	6,640.20
03 01 01 1 5 4 24	BONO DE ASISTENCIA PERFECTA	55,692.00	28,837.44	28,837.44	0.00	28,837.44
03 01 01 1 5 4 25	BONO DE CUMPLEAÑOS	1,400.00	1,400.00	1,400.00	0.00	1,400.00
03 01 01 1 5 4 32	BONO DIA DE LA MADRE	5,155.02	5,155.02	5,155.02	0.00	5,155.02



MUNICIPIO DE COQUIMATLAN, COL.
Sistema Integral de Contabilidad Gubernamental
ESTADO ANALITICO DEL EJERCICIO DEL PRESUPUESTO DE EGRESOS

Clasificación Administrativa -- Objeto del Gasto
DEL 1 DE ENERO AL 30 DE JUNIO DE 2022

Análisis por: Clasificación Administrativa -- Objeto del Gasto


Clave Presupuestaria	Descripción	Aprobado Ene-Jun	Modificado Ene-Jun	Eje Ene-Jun	Esp Ene-Jun	Devengado Ene-Jun
UP-UR-UE-Cap-Cont-PGen-PEsp						
03 01 01 1 5 4 35	BONO DIA DEL PADRE	1,718.34	0.00	0.00	0.00	0.00
03 01 01 1 5 4 39	BONO EXTRAORDINARIO ANUAL	8,050.90	6,440.72	6,440.72	0.00	6,440.72
03 01 01 1 5 4 41	BONO PERSONAL DE CAMPO	800.00	0.00	0.00	0.00	0.00
03 01 01 1 5 4 42	BONO PRODUCTIVIDAD	27,040.45	9,368.81	9,368.81	0.00	9,368.81
03 01 01 1 5 4 44	BONO SINDICAL	18,159.74	18,159.74	18,159.74	0.00	18,159.74
03 01 01 1 5 4 46	CANASTA BÁSICA	48,850.20	37,942.08	37,942.08	0.00	37,942.08
03 01 01 1 5 4 54	GUARDERIA	4,116.36	4,116.36	4,116.36	0.00	4,116.36
03 01 01 1 5 4 58	BONO DE NIVELACION FAMILIAR	1,605.90	1,284.72	1,284.72	0.00	1,284.72
03 01 01 2 0 0 0	MATERIALES Y SUMINISTROS	139,805.94	162,806.84	158,328.04	0.00	162,806.84
03 01 01 2 1 0 0	MATERIALES DE ADMINISTRACION, EMISION DE DOCUMENTOS Y ARTICULOS OFICIALES	51,775.26	84,990.05	81,011.25	0.00	84,990.05
03 01 01 2 1 1 0	MATERIALES, ÚTILES Y EQUIPOS MENORES DE OFICINA	51,775.26	84,990.05	81,011.25	0.00	84,990.05
03 01 01 2 1 1 1	MATERIAL Y ÚTILES DE OFICINA	12,978.86	7,904.02	7,904.02	0.00	7,904.02
03 01 01 2 1 1 3	MATERIAL DE IMPRESIÓN Y REPRODUCCIÓN	3,880.23	35,600.32	31,621.52	0.00	35,600.32
03 01 01 2 1 1 4	MATERIAL Y ÚTILES DE IMPRESIÓN	34,916.17	41,485.71	41,485.71	0.00	41,485.71
03 01 01 2 5 0 0	PRODUCTOS QUIMICOS, FARMACEUTICOS Y DE LABORATORIO	20,354.61	14,385.63	14,385.63	0.00	14,385.63
03 01 01 2 5 3 0	MEDICINAS Y PRODUCTOS FARMACÉUTICOS	20,354.61	14,385.63	14,385.63	0.00	14,385.63
03 01 01 2 5 3 1	MEDICINAS Y PRODUCTOS FARMACÉUTICOS DE APLICACIÓN HUMANA Y ANIMAL.	20,354.61	14,385.63	14,385.63	0.00	14,385.63
03 01 01 2 6 0 0	COMBUSTIBLES, LUBRICANTES Y ADITIVOS	67,676.07	63,431.16	62,931.16	0.00	63,431.16
03 01 01 2 6 1 0	COMBUSTIBLES, LUBRICANTES Y ADITIVOS	67,676.07	63,431.16	62,931.16	0.00	63,431.16
03 01 01 2 6 1 1	GASOLINA	67,676.07	63,431.16	62,931.16	0.00	63,431.16
03 01 01 3 0 0 0	SERVICIOS GENERALES	69,026.92	68,912.99	68,912.99	0.00	68,912.99
03 01 01 3 1 0 0	SERVICIOS BÁSICOS	56,422.92	44,848.00	44,848.00	0.00	44,848.00
03 01 01 3 1 4 0	TELEFONIA TRADICIONAL	56,422.92	44,848.00	44,848.00	0.00	44,848.00
03 01 01 3 1 4 1	SERVICIO TELEFÓNICO CONVENCIONAL	56,422.92	44,848.00	44,848.00	0.00	44,848.00
03 01 01 3 5 0 0	SERVICIOS DE INSTALACION, REPARACION, MANTENIMIENTO Y CONSERVACION	4,948.00	1,172.99	1,172.99	0.00	1,172.99
03 01 01 3 5 7 0	INSTALACIÓN, REPARACIÓN Y MANTENIMIENTO DE MAQUINARIA, OTROS EQUIPOS Y HERRAMIENTA	4,948.00	1,172.99	1,172.99	0.00	1,172.99
03 01 01 3 5 7 2	REPARACIÓN Y MANTENIMIENTO DE VEHÍCULOS	4,948.00	1,172.99	1,172.99	0.00	1,172.99
03 01 01 3 6 0 0	SERVICIOS DE COMUNICACION SOCIAL Y PUBLICIDAD	7,656.00	22,892.00	22,892.00	0.00	22,892.00
03 01 01 3 6 1 0	DIFUSIÓN POR RADIO, TELEVISIÓN Y OTROS MEDIOS DE MENSAJES SOBRE PROGRAMAS Y ACTIVIDADES GUBERNAMENTALES	7,656.00	22,892.00	22,892.00	0.00	22,892.00
03 01 01 3 6 1 3	PUBLICACIÓN Y DIFUSIÓN MASIVA POR PRENSA DEL QUEHACER GUBERNAMENTAL	7,656.00	22,892.00	22,892.00	0.00	22,892.00



MUNICIPIO DE COQUIMATLAN, COL.
Sistema Integral de Contabilidad Gubernamental
ESTADO ANALITICO DEL EJERCICIO DEL PRESUPUESTO DE EGRESOS

Clasificación Administrativa -- Objeto del Gasto
DEL 1 DE ENERO AL 30 DE JUNIO DE 2022

Análisis por: Clasificación Administrativa -- Objeto del Gasto		Clasificación Administrativa -- Objeto del Gasto				
Clave Presupuestaria	Description	Aprobado Ene-Jun	Modificado Ene-Jun	Eje Ene-Jun	EsP Ene-Jun	Devengado Ene-Jun
UP-UR-UE-Cap-Con-PGen-PEsp						
03 01 01 4 0 0 0	TRANSFERENCIAS, ASIGNACIONES, SUBSIDIOS Y OTRAS AYUDAS	402,677.28	379,459.09	379,459.09	0.00	379,459.09
03 01 01 4 5 0 0	PENSIONES Y JUBILACIONES	402,677.28	379,459.09	379,459.09	0.00	379,459.09
03 01 01 4 5 2 0	JUBILACIONES	402,677.28	379,459.09	379,459.09	0.00	379,459.09
03 01 02	DIRECCION DE ASUNTOS JURIDICOS	454,228.53	299,283.87	299,283.87	0.00	299,283.87
03 01 02 1 0 0 0	SERVICIOS PERSONALES	454,228.53	299,283.87	299,283.87	0.00	299,283.87
03 01 02 1 1 0 0	REMUNERACIONES AL PERSONAL DE CARACTER PERMANENTE	370,974.21	242,365.47	242,365.47	0.00	242,365.47
03 01 02 1 1 3 0	SUELDOS BASE AL PERSONAL PERMANENTE	370,974.21	242,365.47	242,365.47	0.00	242,365.47
03 01 02 1 1 3 1	SUELDO	363,765.57	235,156.83	235,156.83	0.00	235,156.83
03 01 02 1 1 3 3	QUINQUENIOS	7,208.64	7,208.64	7,208.64	0.00	7,208.64
03 01 02 1 3 0 0	REMUNERACIONES ADICIONALES Y ESPECIALES	49,551.96	56,918.40	56,918.40	0.00	56,918.40
03 01 02 1 3 4 0	COMPENSACIONES	49,551.96	56,918.40	56,918.40	0.00	56,918.40
03 01 02 1 3 4 1	COMPENSACIONES	49,551.96	56,918.40	56,918.40	0.00	56,918.40
03 01 02 1 4 0 0	SEGURIDAD SOCIAL	3,425.88	0.00	0.00	0.00	0.00
03 01 02 1 4 1 0	APORTACIONES DE SEGURIDAD SOCIAL	3,425.88	0.00	0.00	0.00	0.00
03 01 02 1 4 1 2	PREVISION SOCIAL MÚLTIPLE	3,425.88	0.00	0.00	0.00	0.00
03 01 02 1 5 0 0	OTRAS PRESTACIONES SOCIALES Y ECONOMICAS	30,276.48	0.00	0.00	0.00	0.00
03 01 02 1 5 4 0	PRESTACIONES CONTRACTUALES	30,276.48	0.00	0.00	0.00	0.00
03 01 02 1 5 4 9	AYUDA DE TRANSPORTE	6,271.08	0.00	0.00	0.00	0.00
03 01 02 1 5 4 10	AYUDA PARA RENTA	5,239.56	0.00	0.00	0.00	0.00
03 01 02 1 5 4 24	BONO DE ASISTENCIA PERFECTA	8,995.80	0.00	0.00	0.00	0.00
03 01 02 1 5 4 46	CANASTA BÁSICA	9,770.04	0.00	0.00	0.00	0.00
03 01 03	DIRECCION DE COMUNICACION SOCIAL	325,506.94	300,554.02	300,554.02	0.00	300,554.02
03 01 03 1 0 0 0	SERVICIOS PERSONALES	324,806.94	299,304.02	299,304.02	0.00	299,304.02
03 01 03 1 1 0 0	REMUNERACIONES AL PERSONAL DE CARACTER PERMANENTE	241,906.92	235,083.91	235,083.91	0.00	235,083.91
03 01 03 1 1 3 0	SUELDOS BASE AL PERSONAL PERMANENTE	241,906.92	235,083.91	235,083.91	0.00	235,083.91
03 01 03 1 1 3 1	SUELDO	198,560.49	192,998.98	192,998.98	0.00	192,998.98
03 01 03 1 1 3 2	SOBRE SUELDO	32,184.06	31,246.89	31,246.89	0.00	31,246.89
03 01 03 1 1 3 3	QUINQUENIOS	11,162.37	10,838.04	10,838.04	0.00	10,838.04
03 01 03 1 3 0 0	REMUNERACIONES ADICIONALES Y ESPECIALES	27,327.35	10,510.44	10,510.44	0.00	10,510.44
03 01 03 1 3 2 0	PRIMAS DE VACACIONES, DOMINICAL Y GRATIFICACIÓN DE FIN DE AÑO	3,712.79	5,140.44	5,140.44	0.00	5,140.44
03 01 03 1 3 2 1	PRIMA VACACIONAL	3,712.79	0.00	0.00	0.00	0.00
03 01 03 1 3 2 5	AGUINALDO	0.00	5,140.44	5,140.44	0.00	5,140.44
03 01 03 1 3 4 0	COMPENSACIONES	23,614.56	5,370.00	5,370.00	0.00	5,370.00
03 01 03 1 3 4 1	COMPENSACIONES	23,614.56	5,370.00	5,370.00	0.00	5,370.00



MUNICIPIO DE COQUIMATLAN, COL.

Sistema Integral de Contabilidad Gubernamental


ESTADO ANALITICO DEL EJERCICIO DEL PRESUPUESTO DE EGRESOS

Clasificación Administrativa -- Objeto del Gasto

DEL 1 DE ENERO AL 30 DE JUNIO DE 2022

Análisis por: Clasificación Administrativa -- Objeto del Gasto

Clave Presupuestaria	Descripción	Aprobado Ene-Jun	Modificado Ene-Jun	Eje Ene-Jun	ESP Ene-Jun	Devengado Ene-Jun
UP-UR-UE-Cap-Con-PGen-PEsp						
03 01 03 1 4 0 0	SEGURIDAD SOCIAL	3,425.88	3,326.04	3,326.04	0.00	3,326.04
03 01 03 1 4 1 0	APORTACIONES DE SEGURIDAD SOCIAL	3,425.88	3,326.04	3,326.04	0.00	3,326.04
03 01 03 1 4 1 2	PREVISIÓN SOCIAL MÚLTIPLE	3,425.88	3,326.04	3,326.04	0.00	3,326.04
03 01 03 1 5 0 0	OTRAS PRESTACIONES SOCIALES Y ECONOMICAS	52,146.79	50,383.63	50,383.63	0.00	50,383.63
03 01 03 1 5 1 0	CUOTAS PARA EL FONDO DE AHORRO Y FONDO DE TRABAJO	3,937.20	3,838.26	3,838.26	0.00	3,838.26
03 01 03 1 5 1 1	FONDO DE AHORRO	3,937.20	3,838.26	3,838.26	0.00	3,838.26
03 01 03 1 5 4 0	PRESTACIONES CONTRACTUALES	48,209.59	46,545.37	46,545.37	0.00	46,545.37
03 01 03 1 5 4 9	AYUDA DE TRANSPORTE	6,271.08	6,088.44	6,088.44	0.00	6,088.44
03 01 03 1 5 4 10	AYUDA PARA RENTA	5,239.56	5,086.92	5,086.92	0.00	5,086.92
03 01 03 1 5 4 16	BECA MEDICA ANUAL	200.00	200.00	200.00	0.00	200.00
03 01 03 1 5 4 17	BECAS	1,635.66	1,635.66	1,635.66	0.00	1,635.66
03 01 03 1 5 4 24	BONO DE ASISTENCIA PERFECTA	11,138.40	10,814.04	10,814.04	0.00	10,814.04
03 01 03 1 5 4 25	BONO DE CUMPLEAÑOS	700.00	700.00	700.00	0.00	700.00
03 01 03 1 5 4 32	BONO DIA DE LA MADRE	1,718.34	1,718.34	1,718.34	0.00	1,718.34
03 01 03 1 5 4 39	BONO EXTRAORDINARIO ANUAL	1,610.18	1,610.18	1,610.18	0.00	1,610.18
03 01 03 1 5 4 42	BONO PRODUCTIVIDAD	5,705.52	4,985.46	4,985.46	0.00	4,985.46
03 01 03 1 5 4 44	BONO SINDICAL	3,899.63	3,899.63	3,899.63	0.00	3,899.63
03 01 03 1 5 4 46	CANASTA BÁSICA	9,770.04	9,485.52	9,485.52	0.00	9,485.52
03 01 03 1 5 4 58	BONO DE NIVELACION FAMILIAR	321.18	321.18	321.18	0.00	321.18
03 01 03 2 0 0 0	MATERIALES Y SUMINISTROS	700.00	1,250.00	1,250.00	0.00	1,250.00
03 01 03 2 6 0 0	COMBUSTIBLES, LUBRICANTES Y ADITIVOS	700.00	1,250.00	1,250.00	0.00	1,250.00
03 01 03 2 6 1 0	COMBUSTIBLES, LUBRICANTES Y ADITIVOS	700.00	1,250.00	1,250.00	0.00	1,250.00
03 01 03 2 6 1 1	GASOLINA	700.00	1,250.00	1,250.00	0.00	1,250.00
03 01 04	DIRECCION DE CULTURA	327,592.62	355,879.21	355,879.21	0.00	355,879.21
03 01 04 1 0 0 0	SERVICIOS PERSONALES	327,592.62	355,879.21	355,879.21	0.00	355,879.21
03 01 04 1 1 0 0	REMUNERACIONES AL PERSONAL DE CARACTER PERMANENTE	191,715.75	241,566.03	241,566.03	0.00	241,566.03
03 01 04 1 1 3 0	SUELDOS BASE AL PERSONAL PERMANENTE	191,715.75	241,566.03	241,566.03	0.00	241,566.03
03 01 04 1 1 3 1	SUELDO	124,403.40	176,214.36	176,214.36	0.00	176,214.36
03 01 04 1 1 3 2	SOBRE SUELDO	59,300.28	57,572.61	57,572.61	0.00	57,572.61
03 01 04 1 1 3 3	QUINQUENIOS	8,012.07	7,779.06	7,779.06	0.00	7,779.06
03 01 04 1 3 0 0	REMUNERACIONES ADICIONALES Y ESPECIALES	28,023.83	20,520.67	20,520.67	0.00	20,520.67
03 01 04 1 3 2 0	PRIMAS DE VACACIONES, DOMINICAL Y GRATIFICACIÓN DE FIN DE AÑO	6,840.95	1,145.47	1,145.47	0.00	1,145.47
03 01 04 1 3 2 1	PRIMA VACACIONAL	6,840.95	0.00	0.00	0.00	0.00
03 01 04 1 3 2 5	AGUINALDO	0.00	1,145.47	1,145.47	0.00	1,145.47
03 01 04 1 3 4 0	COMPENSACIONES	21,182.88	19,375.20	19,375.20	0.00	19,375.20




MUNICIPIO DE COQUIMATLAN, COL.
Sistema Integral de Contabilidad Gubernamental
ESTADO ANALITICO DEL EJERCICIO DEL PRESUPUESTO DE EGRESOS

Clasificación Administrativa -- Objeto del Gasto
DEL 1 DE ENERO AL 30 DE JUNIO DE 2022

Análisis por: Clasificación Administrativa -- Objeto del Gasto

Clave Presupuestaria	Descripción	Aprobado Ene-Jun	Modificado Ene-Jun	Eje Ene-Jun	Esp Ene-Jun	Devengado Ene-Jun
UP-UR-UE-Cap-Con-PGen-PEsp						
03 01 04 1 3 4 1	COMPENSACIONES	21,182.88	19,375.20	19,375.20	0.00	19,375.20
03 01 04 1 4 0 0	SEGURIDAD SOCIAL	6,851.76	6,652.08	6,652.08	0.00	6,652.08
03 01 04 1 4 1 0	APORTACIONES DE SEGURIDAD SOCIAL	6,851.76	6,652.08	6,652.08	0.00	6,652.08
03 01 04 1 4 1 2	PREVISIÓN SOCIAL MÚLTIPLE	6,851.76	6,652.08	6,652.08	0.00	6,652.08
03 01 04 1 5 0 0	OTRAS PRESTACIONES SOCIALES Y ECONOMICAS	101,001.28	87,140.43	87,140.43	0.00	87,140.43
03 01 04 1 5 1 0	CUOTAS PARA EL FONDO DE AHORRO Y FONDO DE TRABAJO	7,339.47	7,157.07	7,157.07	0.00	7,157.07
03 01 04 1 5 1 1	FONDO DE AHORRO	7,339.47	7,157.07	7,157.07	0.00	7,157.07
03 01 04 1 5 4 0	PRESTACIONES CONTRACTUALES	93,661.81	79,983.36	79,983.36	0.00	79,983.36
03 01 04 1 5 4 9	AYUDA DE TRANSPORTE	12,542.16	12,176.88	12,176.88	0.00	12,176.88
03 01 04 1 5 4 10	AYUDA PARA RENTA	10,479.12	10,173.84	10,173.84	0.00	10,173.84
03 01 04 1 5 4 16	BECA MEDICA ANUAL	400.00	400.00	400.00	0.00	400.00
03 01 04 1 5 4 17	BECAS	4,089.48	4,089.48	4,089.48	0.00	4,089.48
03 01 04 1 5 4 24	BONO DE ASISTENCIA PERFECTA	20,522.88	13,114.22	13,114.22	0.00	13,114.22
03 01 04 1 5 4 25	BONO DE CUMPLEAÑOS	1,400.00	1,400.00	1,400.00	0.00	1,400.00
03 01 04 1 5 4 32	BONO DIA DE LA MADRE	1,718.34	1,718.34	1,718.34	0.00	1,718.34
03 01 04 1 5 4 35	BONO DIA DEL PADRE	1,718.34	1,718.34	1,718.34	0.00	1,718.34
03 01 04 1 5 4 39	BONO EXTRAORDINARIO ANUAL	3,220.36	3,220.36	3,220.36	0.00	3,220.36
03 01 04 1 5 4 41	BONO PERSONAL DE CAMPO	800.00	800.00	800.00	0.00	800.00
03 01 04 1 5 4 42	BONO PRODUCTIVIDAD	10,031.24	5,001.05	5,001.05	0.00	5,001.05
03 01 04 1 5 4 44	BONO SINDICAL	6,557.45	6,557.45	6,557.45	0.00	6,557.45
03 01 04 1 5 4 46	CANASTA BÁSICA	19,540.08	18,971.04	18,971.04	0.00	18,971.04
03 01 04 1 5 4 58	BONO DE NIVELACION FAMILIAR	642.36	642.36	642.36	0.00	642.36
03 01 05	DIRECCION DE DEPORTES	588,676.45	620,166.49	620,166.49	0.00	620,166.49
03 01 05 1 0 0 0	SERVICIOS PERSONALES	580,026.45	606,141.32	606,141.32	0.00	606,141.32
03 01 05 1 1 0 0	REMUNERACIONES AL PERSONAL DE CARACTER PERMANENTE	404,344.41	475,288.87	475,288.87	0.00	475,288.87
03 01 05 1 1 3 0	SUELDOS BASE AL PERSONAL PERMANENTE	404,344.41	475,288.87	475,288.87	0.00	475,288.87
03 01 05 1 1 3 1	SUELDO	318,207.15	391,659.79	391,659.79	0.00	391,659.79
03 01 05 1 1 3 2	SOBRE SUELDO	60,810.60	59,038.44	59,038.44	0.00	59,038.44
03 01 05 1 1 3 3	QUINQUENIOS	25,326.66	24,590.64	24,590.64	0.00	24,590.64
03 01 05 1 3 0 0	REMUNERACIONES ADICIONALES Y ESPECIALES	35,412.70	36,084.01	36,084.01	0.00	36,084.01
03 01 05 1 3 2 0	PRIMAS DE VACACIONES, DOMINICAL Y GRATIFICACIÓN DE FIN DE AÑO	7,015.18	6,329.76	6,329.76	0.00	6,329.76
03 01 05 1 3 2 1	PRIMA VACACIONAL	7,015.18	0.00	0.00	0.00	0.00
03 01 05 1 3 2 5	AGUINALDO	0.00	6,329.76	6,329.76	0.00	6,329.76
03 01 05 1 3 4 0	COMPENSACIONES	28,397.52	29,754.25	29,754.25	0.00	29,754.25
03 01 05 1 3 4 1	COMPENSACIONES	28,397.52	29,754.25	29,754.25	0.00	29,754.25




MUNICIPIO DE COQUIMATLAN, COL.
Sistema Integral de Contabilidad Gubernamental
ESTADO ANALITICO DEL EJERCICIO DEL PRESUPUESTO DE EGRESOS

Clasificación Administrativa -- Objeto del Gasto
DEL 1 DE ENERO AL 30 DE JUNIO DE 2022

Análisis por: Clasificación Administrativa -- Objeto del Gasto

Clave Presupuestaria	Descripción	Aprobado Ene-Jun	Modificado Ene-Jun	Eje Ene-Jun	ESP Ene-Jun	Devengado Ene-Jun
UP-UR-UE-Cap-Con-PGen-PEsp						
03 01 05 1 4 0 0	SEGURIDAD SOCIAL	10,277.64	6,652.08	6,652.08	0.00	6,652.08
03 01 05 1 4 1 0	APORTACIONES DE SEGURIDAD SOCIAL	10,277.64	6,652.08	6,652.08	0.00	6,652.08
03 01 05 1 4 1 2	PREVISIÓN SOCIAL MÚLTIPLE	10,277.64	6,652.08	6,652.08	0.00	6,652.08
03 01 05 1 5 0 0	OTRAS PRESTACIONES SOCIALES Y ECONOMICAS	129,991.70	88,116.36	88,116.36	0.00	88,116.36
03 01 05 1 5 1 0	CUOTAS PARA EL FONDO DE AHORRO Y FONDO DE TRABAJO	7,498.92	7,311.78	7,311.78	0.00	7,311.78
03 01 05 1 5 1 1	FONDO DE AHORRO	7,498.92	7,311.78	7,311.78	0.00	7,311.78
03 01 05 1 5 4 0	PRESTACIONES CONTRACTUALES	122,492.78	80,804.58	80,804.58	0.00	80,804.58
03 01 05 1 5 4 9	AYUDA DE TRANSPORTE	18,813.24	12,176.88	12,176.88	0.00	12,176.88
03 01 05 1 5 4 10	AYUDA PARA RENTA	15,178.68	10,173.84	10,173.84	0.00	10,173.84
03 01 05 1 5 4 16	BECA MÉDICA ANUAL	400.00	400.00	400.00	0.00	400.00
03 01 05 1 5 4 17	BECAS	4,089.48	4,089.48	4,089.48	0.00	4,089.48
03 01 05 1 5 4 24	BONO DE ASISTENCIA PERFECTA	28,432.80	20,432.28	20,432.28	0.00	20,432.28
03 01 05 1 5 4 25	BONO DE CUMPLEAÑOS	1,400.00	1,400.00	1,400.00	0.00	1,400.00
03 01 05 1 5 4 35	BONO DIA DEL PADRE	1,718.34	1,718.34	1,718.34	0.00	1,718.34
03 01 05 1 5 4 39	BONO EXTRAORDINARIO ANUAL	3,220.36	3,220.36	3,220.36	0.00	3,220.36
03 01 05 1 5 4 42	BONO PRODUCTIVIDAD	11,167.40	0.00	0.00	0.00	0.00
03 01 05 1 5 4 44	BONO SINDICAL	7,580.00	7,580.00	7,580.00	0.00	7,580.00
03 01 05 1 5 4 46	CANASTA BÁSICA	29,310.12	18,971.04	18,971.04	0.00	18,971.04
03 01 05 1 5 4 58	BONO DE NIVELACION FAMILIAR	642.36	642.36	642.36	0.00	642.36
03 01 05 2 0 0 0	MATERIALES Y SUMINISTROS	8,650.00	14,025.17	14,025.17	0.00	14,025.17
03 01 05 2 6 0 0	COMBUSTIBLES, LUBRICANTES Y ADITIVOS	0.00	2,700.00	2,700.00	0.00	2,700.00
03 01 05 2 6 1 0	COMBUSTIBLES, LUBRICANTES Y ADITIVOS	0.00	2,700.00	2,700.00	0.00	2,700.00
03 01 05 2 6 1 1	GASOLINA	0.00	2,700.00	2,700.00	0.00	2,700.00
03 01 05 2 7 0 0	VESTUARIO, BLANCOS, PRENDAS DE PROTECCION Y ARTICULOS DEPORTIVOS	8,650.00	11,325.17	11,325.17	0.00	11,325.17
03 01 05 2 7 3 0	ARTÍCULOS DEPORTIVOS	8,650.00	11,325.17	11,325.17	0.00	11,325.17
03 01 05 2 7 3 2	OTROS ARTÍCULOS DEPORTIVOS	8,650.00	11,325.17	11,325.17	0.00	11,325.17
03 01 08	JUNTA MUNICIPAL DE PUEBLO JUAREZ	712,717.23	677,815.05	677,815.05	0.00	677,815.05
03 01 08 1 0 0 0	SERVICIOS PERSONALES	459,640.36	439,135.42	439,135.42	0.00	439,135.42
03 01 08 1 1 0 0	REMUNERACIONES AL PERSONAL DE CARACTER PERMANENTE	283,587.73	282,734.89	282,734.89	0.00	282,734.89
03 01 08 1 1 3 0	SUELDOS BASE AL PERSONAL PERMANENTE	283,587.73	282,734.89	282,734.89	0.00	282,734.89
03 01 08 1 1 3 1	SUELDO	153,522.36	155,389.19	155,389.19	0.00	155,389.19
03 01 08 1 1 3 2	SOBRE SUELDO	88,195.26	86,234.76	86,234.76	0.00	86,234.76
03 01 08 1 1 3 3	QUINQUENIOS	41,870.11	41,110.94	41,110.94	0.00	41,110.94
03 01 08 1 3 0 0	REMUNERACIONES ADICIONALES Y ESPECIALES	22,905.11	12,730.80	12,730.80	0.00	12,730.80
03 01 08 1 3 2 0	PRIMAS DE VACACIONES, DOMINICAL Y GRATIFICACIÓN DE	10,174.31	0.00	0.00	0.00	0.00




MUNICIPIO DE COQUIMATLAN, COL.
Sistema Integral de Contabilidad Gubernamental

ESTADO ANALITICO DEL EJERCICIO DEL PRESUPUESTO DE EGRESOS
 Clasificación Administrativa -- Objeto del Gasto
DEL 1 DE ENERO AL 30 DE JUNIO DE 2022

Análisis por: Clasificación Administrativa -- Objeto del Gasto

Clave Presupuestaria	Descripción	Aprobado Ene-Jun	Modificado Ene-Jun	Eje Ene-Jun	ESP Ene-Jun	Devengado Ene-Jun
UP-UR-UE-Cap-Con-PGen-PEsp	FIN DE AÑO	10,174.31	0.00	0.00	0.00	0.00
03 01 08 1 3 2 1	PRIMA VACACIONAL	12,730.80	12,730.80	12,730.80	0.00	12,730.80
03 01 08 1 3 4 0	COMPENSACIONES	12,730.80	12,730.80	12,730.80	0.00	12,730.80
03 01 08 1 3 4 1	COMPENSACIONES	10,277.64	9,978.12	9,978.12	0.00	9,978.12
03 01 08 1 4 0 0	SEGURIDAD SOCIAL	10,277.64	9,978.12	9,978.12	0.00	9,978.12
03 01 08 1 4 1 0	APORTACIONES DE SEGURIDAD SOCIAL	10,277.64	9,978.12	9,978.12	0.00	9,978.12
03 01 08 1 4 1 2	PREVISIÓN SOCIAL MÚLTIPLE	142,869.88	133,691.61	133,691.61	0.00	133,691.61
03 01 08 1 5 0 0	OTRAS PRESTACIONES SOCIALES Y ECONOMICAS	10,929.48	10,722.50	10,722.50	0.00	10,722.50
03 01 08 1 5 1 0	CUOTAS PARA EL FONDO DE AHORRO Y FONDO DE TRABAJO	10,929.48	10,722.50	10,722.50	0.00	10,722.50
03 01 08 1 5 1 1	FONDO DE AHORRO	131,940.40	122,969.11	122,969.11	0.00	122,969.11
03 01 08 1 5 4 0	PRESTACIONES CONTRACTUALES	18,813.24	18,265.32	18,265.32	0.00	18,265.32
03 01 08 1 5 4 9	AYUDA DE TRANSPORTE	15,718.68	15,260.76	15,260.76	0.00	15,260.76
03 01 08 1 5 4 10	AYUDA PARA RENTA	600.00	600.00	600.00	0.00	600.00
03 01 08 1 5 4 16	BECA MÉDICA ANUAL	30,522.96	29,802.92	29,802.92	0.00	29,802.92
03 01 08 1 5 4 24	BONO DE ASISTENCIA PERFECTA	1,718.34	1,718.34	1,718.34	0.00	1,718.34
03 01 08 1 5 4 35	BONO DIA DEL PADRE	4,830.54	4,830.54	4,830.54	0.00	4,830.54
03 01 08 1 5 4 39	BONO EXTRAORDINARIO ANUAL	1,600.00	800.00	800.00	0.00	800.00
03 01 08 1 5 4 41	BONO PERSONAL DE CAMPO	16,562.30	10,970.45	10,970.45	0.00	10,970.45
03 01 08 1 5 4 42	BONO PRODUCTIVIDAD	11,300.68	11,300.68	11,300.68	0.00	11,300.68
03 01 08 1 5 4 44	BONO SINDICAL	29,310.12	28,456.56	28,456.56	0.00	28,456.56
03 01 08 1 5 4 46	CANASTA BÁSICA	963.54	963.54	963.54	0.00	963.54
03 01 08 1 5 4 58	BONO DE NIVELACION FAMILIAR	253,076.87	238,679.63	238,679.63	0.00	238,679.63
03 01 08 4 0 0 0	TRANSFERENCIAS, ASIGNACIONES, SUBSIDIOS Y OTRAS AYUDAS	253,076.87	238,679.63	238,679.63	0.00	238,679.63
03 01 08 4 5 0 0	PENSIONES Y JUBILACIONES	253,076.87	238,679.63	238,679.63	0.00	238,679.63
03 01 08 4 5 2 0	JUBILACIONES	211,200.00	105,600.00	105,600.00	0.00	105,600.00
03 01 09	COMISARIAS MUNICIPALES	105,600.00	0.00	0.00	0.00	0.00
03 01 09 1 0 0 0	SERVICIOS PERSONALES	105,600.00	0.00	0.00	0.00	0.00
03 01 09 1 3 0 0	REMUNERACIONES ADICIONALES Y ESPECIALES	105,600.00	0.00	0.00	0.00	0.00
03 01 09 1 3 4 0	COMPENSACIONES	105,600.00	0.00	0.00	0.00	0.00
03 01 09 1 3 4 1	COMPENSACIONES	105,600.00	0.00	0.00	0.00	0.00
03 01 09 4 0 0 0	TRANSFERENCIAS, ASIGNACIONES, SUBSIDIOS Y OTRAS AYUDAS	105,600.00	105,600.00	105,600.00	0.00	105,600.00
03 01 09 4 4 0 0	AYUDAS SOCIALES	105,600.00	105,600.00	105,600.00	0.00	105,600.00
03 01 09 4 4 7 0	AYUDAS SOCIALES A ENTIDADES DE INTERÉS PÚBLICO	105,600.00	105,600.00	105,600.00	0.00	105,600.00
04	OFICIALIA MAYOR	10,375,740.93	9,007,862.99	8,992,203.96	560,245.81	9,006,327.39




MUNICIPIO DE COQUIMATLAN, COL.
Sistema Integral de Contabilidad Gubernamental
ESTADO ANALITICO DEL EJERCICIO DEL PRESUPUESTO DE EGRESOS

Clasificación Administrativa -- Objeto del Gasto

DEL 1 DE ENERO AL 30 DE JUNIO DE 2022

Análisis por: Clasificación Administrativa -- Objeto del Gasto

Clave Presupuestaria	Descripción	Aprobado Ene-Jun	Modificado Ene-Jun	Eje Ene-Jun	ESP Ene-Jun	Devengado Ene-Jun
UP-UR-UE-Cap-Con-PGen-PEsp						
04 01	OFICIALIA MAYOR	10,375,740.93	9,007,862.99	8,992,203.96	560,245.81	9,006,327.39
04 01 01	DESPACHO DE OFICIALIA MAYOR	5,930,356.73	5,817,517.72	5,801,858.69	355,729.54	5,815,982.12
04 01 01	SERVICIOS PERSONALES	3,854,733.89	3,338,743.23	3,338,743.23	351,065.54	3,338,743.23
04 01 01	REMUNERACIONES AL PERSONAL DE CARACTER PERMANENTE	1,659,960.12	1,495,140.99	1,495,140.99	0.00	1,495,140.99
04 01 01	SUELDOS BASE AL PERSONAL PERMANENTE	1,659,960.12	1,495,140.99	1,495,140.99	0.00	1,495,140.99
04 01 01	SUELDO	1,104,910.08	970,751.31	970,751.31	0.00	970,751.31
04 01 01	SOBRE SUELDO	425,841.93	403,865.77	403,865.77	0.00	403,865.77
04 01 01	QUINQUENIOS	129,208.11	120,523.91	120,523.91	0.00	120,523.91
04 01 01	REMUNERACIONES ADICIONALES Y ESPECIALES	79,709.56	75,767.95	75,767.95	0.00	75,767.95
04 01 01	PRIMAS POR AÑOS DE SERVICIOS EFECTIVOS PRESTADOS	0.00	52,665.75	52,665.75	0.00	52,665.75
04 01 01	PRIMAS DE VACACIONES, DOMINICAL Y GRATIFICACIÓN DE FIN DE AÑO	52,125.64	3,000.00	3,000.00	0.00	3,000.00
04 01 01	PRIMA VACACIONAL	49,125.64	0.00	0.00	0.00	0.00
04 01 01	PRIMA DE RIESGO	3,000.00	3,000.00	3,000.00	0.00	3,000.00
04 01 01	COMPENSACIONES	27,583.92	20,102.20	20,102.20	0.00	20,102.20
04 01 01	COMPENSACIONES	27,583.92	20,102.20	20,102.20	0.00	20,102.20
04 01 01	SEGURIDAD SOCIAL	1,290,553.98	1,169,317.48	1,169,317.48	351,065.54	1,169,317.48
04 01 01	APORTACIONES DE SEGURIDAD SOCIAL	1,290,553.98	1,169,317.48	1,169,317.48	351,065.54	1,169,317.48
04 01 01	CUOTAS AL IMSS	1,232,314.02	1,124,582.20	1,124,582.20	351,065.54	1,124,582.20
04 01 01	PREVISIÓN SOCIAL MÚLTIPLE	58,239.96	44,735.28	44,735.28	0.00	44,735.28
04 01 01	OTRAS PRESTACIONES SOCIALES Y ECONOMICAS	824,510.23	598,516.81	598,516.81	0.00	598,516.81
04 01 01	CUOTAS PARA EL FONDO DE AHORRO Y FONDO DE TRABAJO	52,509.87	46,644.32	46,644.32	0.00	46,644.32
04 01 01	FONDO DE AHORRO	52,509.87	46,644.32	46,644.32	0.00	46,644.32
04 01 01	PRESTACIONES CONTRACTUALES	772,000.36	551,872.49	551,872.49	0.00	551,872.49
04 01 01	AYUDA DE TRANSPORTE	106,258.86	81,619.46	81,619.46	0.00	81,619.46
04 01 01	AYUDA PARA RENTA	89,072.52	68,419.04	68,419.04	0.00	68,419.04
04 01 01	BECA MÉDICA ANUAL	2,800.00	2,600.00	2,600.00	0.00	2,600.00
04 01 01	BECAS	38,358.00	39,039.58	39,039.58	0.00	39,039.58
04 01 01	BONO DE ASISTENCIA PERFECTA	184,168.74	106,306.92	106,306.92	0.00	106,306.92
04 01 01	BONO DE CUMPLEAÑOS	4,900.00	4,200.00	4,200.00	0.00	4,200.00
04 01 01	BONO DIA DE LA MADRE	15,465.06	13,746.72	13,746.72	0.00	13,746.72
04 01 01	BONO DIA DEL PADRE	6,873.36	5,155.02	5,155.02	0.00	5,155.02
04 01 01	BONO EXTRAORDINARIO ANUAL	22,542.52	20,932.34	20,932.34	0.00	20,932.34
04 01 01	BONO PERSONAL DE CAMPO	4,800.00	3,200.00	3,200.00	0.00	3,200.00
04 01 01	BONO PRODUCTIVIDAD	75,500.65	24,223.82	24,223.82	0.00	24,223.82
04 01 01	BONO SINDICAL	50,673.45	50,673.45	50,673.45	0.00	50,673.45




MUNICIPIO DE COQUIMATLAN, COL.
Sistema Integral de Contabilidad Gubernamental

ESTADO ANALITICO DEL EJERCICIO DEL PRESUPUESTO DE EGRESOS
 Clasificación Administrativa -- Objeto del Gasto
DEL 1 DE ENERO AL 30 DE JUNIO DE 2022

Análisis por: Clasificación Administrativa -- Objeto del Gasto


Clave Presupuestaria	Descripción	Aprobado		Modificado		Eje		ESP		Devengado
		Ene-Jun	Ene-Jun	Ene-Jun	Ene-Jun	Ene-Jun	Ene-Jun	Ene-Jun	Ene-Jun	
UP-UR-UE-Cap-Con-PGen-PEsp										
04 01 01 1 5 4 46	CANASTA BÁSICA	166,090.68	127,580.80	127,580.80	127,580.80	127,580.80	127,580.80	0.00	0.00	127,580.80
04 01 01 1 5 4 58	BONO DE NIVELACION FAMILIAR	4,496.52	4,175.34	4,175.34	4,175.34	4,175.34	4,175.34	0.00	0.00	4,175.34
04 01 01 2 0 0 0	MATERIALES Y SUMINISTROS	179,426.87	170,245.64	170,245.64	161,421.21	161,421.21	161,421.21	0.00	0.00	170,245.64
04 01 01 2 1 0 0	MATERIALES DE ADMINISTRACION, EMISION DE DOCUMENTOS Y ARTICULOS OFICIALES	117,323.81	111,500.93	111,500.93	105,558.83	105,558.83	105,558.83	0.00	0.00	111,500.93
04 01 01 2 1 1 0	MATERIALES, ÚTILES Y EQUIPOS MENORES DE OFICINA	117,323.81	111,500.93	111,500.93	105,558.83	105,558.83	105,558.83	0.00	0.00	111,500.93
04 01 01 2 1 1 1	MATERIAL Y ÚTILES DE OFICINA	71,733.90	53,920.50	53,920.50	53,920.50	53,920.50	53,920.50	0.00	0.00	53,920.50
04 01 01 2 1 1 2	MATERIAL DE LIMPIEZA	45,589.91	57,580.43	57,580.43	51,638.33	51,638.33	51,638.33	0.00	0.00	57,580.43
04 01 01 2 4 0 0	MATERIALES Y ARTICULOS DE CONSTRUCCION Y DE REPARACION	927.00	315.02	315.02	315.02	315.02	315.02	0.00	0.00	315.02
04 01 01 2 4 6 0	MATERIAL ELÉCTRICO Y ELECTRÓNICO	927.00	315.02	315.02	315.02	315.02	315.02	0.00	0.00	315.02
04 01 01 2 4 6 1	MATERIAL ELÉCTRICO Y ELECTRÓNICO PARA OFICINAS ADMINISTRATIVAS	927.00	315.02	315.02	315.02	315.02	315.02	0.00	0.00	315.02
04 01 01 2 6 0 0	COMBUSTIBLES, LUBRICANTES Y ADITIVOS	51,533.36	56,368.02	56,368.02	53,485.69	53,485.69	53,485.69	0.00	0.00	56,368.02
04 01 01 2 6 1 0	COMBUSTIBLES, LUBRICANTES Y ADITIVOS	51,533.36	56,368.02	56,368.02	53,485.69	53,485.69	53,485.69	0.00	0.00	56,368.02
04 01 01 2 6 1 1	GASOLINA	51,533.36	56,368.02	56,368.02	53,485.69	53,485.69	53,485.69	0.00	0.00	56,368.02
04 01 01 2 9 0 0	HERRAMIENTAS, REFACCIONES Y ACCESORIOS MENORES	9,642.70	2,061.67	2,061.67	2,061.67	2,061.67	2,061.67	0.00	0.00	2,061.67
04 01 01 2 9 4 0	REFACCIONES Y ACCESORIOS MENORES DE EQUIPO DE CÓMPUTO Y TECNOLOGÍAS DE LA INFORMACION	8,384.70	1,016.46	1,016.46	1,016.46	1,016.46	1,016.46	0.00	0.00	1,016.46
04 01 01 2 9 4 1	REFACCIONES Y ACCESORIOS MENORES PARA EQUIPOS DE COMPUTO	8,384.70	1,016.46	1,016.46	1,016.46	1,016.46	1,016.46	0.00	0.00	1,016.46
04 01 01 2 9 6 0	REFACCIONES Y ACCESORIOS MENORES DE EQUIPO DE TRANSPORTE	0.00	1,045.21	1,045.21	1,045.21	1,045.21	1,045.21	0.00	0.00	1,045.21
04 01 01 2 9 6 1	REFACCIONES Y ACCESORIOS MENORES DE EQUIPO DE TRANSPORTE	0.00	1,045.21	1,045.21	1,045.21	1,045.21	1,045.21	0.00	0.00	1,045.21
04 01 01 2 9 9 0	REFACCIONES Y ACCESORIOS MENORES OTROS BIENES MUEBLES	1,258.00	0.00	0.00	0.00	0.00	0.00	0.00	0.00	0.00
04 01 01 2 9 9 1	OTRAS REFACCIONES Y ACCESORIOS MENORES	1,258.00	0.00	0.00	0.00	0.00	0.00	0.00	0.00	0.00
04 01 01 3 0 0 0	SERVICIOS GENERALES	196,678.97	231,102.90	231,102.90	225,803.90	225,803.90	225,803.90	4,664.00	4,664.00	231,102.90
04 01 01 3 2 0 0	SERVICIOS DE ARRENDAMIENTO	52,674.00	86,689.68	86,689.68	82,890.68	82,890.68	82,890.68	0.00	0.00	86,689.68
04 01 01 3 2 2 0	ARRENDAMIENTO DE EDIFICIOS	52,500.00	60,000.00	60,000.00	60,000.00	60,000.00	60,000.00	0.00	0.00	60,000.00
04 01 01 3 2 2 3	ARRENDAMIENTO DE EDIFICIOS PARA OFICINAS	52,500.00	60,000.00	60,000.00	60,000.00	60,000.00	60,000.00	0.00	0.00	60,000.00
04 01 01 3 2 9 0	OTROS ARRENDAMIENTOS	174.00	26,689.68	26,689.68	22,890.68	22,890.68	22,890.68	0.00	0.00	26,689.68
04 01 01 3 2 9 1	ARRENDAMIENTO DE MUEBLES PARA EVENTOS INCLUYE MANTELERIA, LONAS Y CARPAS.	174.00	26,689.68	26,689.68	22,890.68	22,890.68	22,890.68	0.00	0.00	26,689.68
04 01 01 3 5 0 0	SERVICIOS DE INSTALACION, REPARACION, MANTENIMIENTO Y CONSERVACION	36,558.97	20,335.20	20,335.20	18,835.20	18,835.20	18,835.20	0.00	0.00	20,335.20
04 01 01 3 5 2 0	INSTALACIÓN, REPARACIÓN Y MANTENIMIENTO DE	28,029.37	15,478.40	15,478.40	13,978.40	13,978.40	13,978.40	0.00	0.00	15,478.40



MUNICIPIO DE COQUIMATLAN, COL.
Sistema Integral de Contabilidad Gubernamental
ESTADO ANALITICO DEL EJERCICIO DEL PRESUPUESTO DE EGRESOS
 Clasificación Administrativa -- Objeto del Gasto
DEL 1 DE ENERO AL 30 DE JUNIO DE 2022

Análisis por: Clasificación Administrativa -- Objeto del Gasto

Clave Presupuestaria	Descripción	UP-UR-UE-Cap-Con-PGen-PEsp	Aprobado Ene-Jun	Modificado Ene-Jun	Eje Ene-Jun	Esp Ene-Jun	Devengado Ene-Jun
04 01 01	MOBILIARIO Y EQUIPO DE ADMINISTRACIÓN, EDUCACIONAL Y RECREATIVO	3 5 2 1	28,029.37	15,478.40	13,978.40	0.00	15,478.40
04 01 01	MANTENIMIENTO DE MOBILIARIO Y EQUIPO DE ADMINISTRACIÓN INCLUYE SEGURO	3 5 7 0	8,529.60	4,856.80	4,856.80	0.00	4,856.80
04 01 01	INSTALACIÓN, REPARACIÓN Y MANTENIMIENTO DE MAQUINARIA, OTROS EQUIPOS Y HERRAMIENTA	3 5 7 2	8,529.60	4,856.80	4,856.80	0.00	4,856.80
04 01 01	REPARACIÓN Y MANTENIMIENTO DE VEHÍCULOS	3 8 0 0	107,446.00	124,078.02	124,078.02	4,664.00	124,078.02
04 01 01	SERVICIOS OFICIALES	3 8 2 0	107,446.00	124,078.02	124,078.02	4,664.00	124,078.02
04 01 01	GASTOS DE ORDEN SOCIAL Y CULTURAL	3 8 2 2	107,446.00	124,078.02	124,078.02	4,664.00	124,078.02
04 01 01	GASTOS POR CELEBRACIÓN DE ACTOS DE ORDEN SOCIAL	4 0 0 0	1,199,517.00	1,157,492.35	1,157,492.35	0.00	1,157,492.35
04 01 01	TRANSFERENCIAS, ASIGNACIONES, SUBSIDIOS Y OTRAS AYUDAS	4 5 0 0	1,199,517.00	1,157,492.35	1,157,492.35	0.00	1,157,492.35
04 01 01	PENSIONES Y JUBILACIONES	4 5 2 0	1,199,517.00	1,157,492.35	1,157,492.35	0.00	1,157,492.35
04 01 01	JUBILACIONES	5 0 0 0	500,000.00	919,933.60	918,398.00	0.00	918,398.00
04 01 01	BIENES MUEBLES, INMUEBLES E INTANGIBLES	5 1 0 0	500,000.00	919,933.60	918,398.00	0.00	918,398.00
04 01 01	MOBILIARIO Y EQUIPO DE ADMINISTRACION	5 1 9 0	500,000.00	919,933.60	918,398.00	0.00	918,398.00
04 01 01	OTROS MOBILIARIOS Y EQUIPOS DE ADMINISTRACIÓN	1 0 0 0	4,273,089.73	3,020,299.50	3,020,299.50	204,516.27	3,020,299.50
04 01 03	DEPARTAMENTO DE RECURSOS HUMANOS	1 1 0 0	4,273,089.73	3,020,299.50	3,020,299.50	204,516.27	3,020,299.50
04 01 03	SERVICIOS PERSONALES	1 1 2 0	611,336.12	308,811.97	308,811.97	0.00	308,811.97
04 01 03	REMUNERACIONES AL PERSONAL DE CARACTER PERMANENTE	1 1 3 0	238,193.75	0.00	0.00	0.00	0.00
04 01 03	HABERES	1 1 3 1	373,142.37	308,811.97	308,811.97	0.00	308,811.97
04 01 03	SUELDOS BASE AL PERSONAL PERMANENTE	1 1 3 2	254,364.51	193,493.62	193,493.62	0.00	193,493.62
04 01 03	SUELDO	1 1 3 3	92,994.66	90,285.33	90,285.33	0.00	90,285.33
04 01 03	SOBRE SUELDO	1 1 3 4	25,783.20	25,033.02	25,033.02	0.00	25,033.02
04 01 03	QUINQUENIOS	1 3 0 0	15,246.33	19,797.89	19,797.89	0.00	19,797.89
04 01 03	REMUNERACIONES ADICIONALES Y ESPECIALES	1 3 2 0	10,727.97	2,120.99	2,120.99	0.00	2,120.99
04 01 03	PRIMAS DE VACACIONES, DOMINICAL Y GRATIFICACIÓN DE FIN DE AÑO	1 3 2 1	10,727.97	0.00	0.00	0.00	0.00
04 01 03	PRIMA VACACIONAL	1 3 2 5	0.00	2,120.99	2,120.99	0.00	2,120.99
04 01 03	AGUINALDO	1 3 4 0	4,518.36	17,676.90	17,676.90	0.00	17,676.90
04 01 03	COMPENSACIONES	1 3 4 1	4,518.36	17,676.90	17,676.90	0.00	17,676.90
04 01 03	COMPENSACIONES	1 4 0 0	10,277.64	9,978.12	9,978.12	0.00	9,978.12
04 01 03	SEGURIDAD SOCIAL	1 4 1 0	10,277.64	9,978.12	9,978.12	0.00	9,978.12
04 01 03	APORTACIONES DE SEGURIDAD SOCIAL	1 4 1 2	10,277.64	9,978.12	9,978.12	0.00	9,978.12
04 01 03	PREVISIÓN SOCIAL MÚLTIPLE	1 5 0 0	3,636,229.64	2,681,711.52	2,681,711.52	204,516.27	2,681,711.52
04 01 03	OTRAS PRESTACIONES SOCIALES Y ECONOMICAS	1 5 1 0	3,495,657.44	2,543,943.23	2,543,943.23	204,516.27	2,543,943.23
04 01 03	CUOTAS PARA EL FONDO DE AHORRO Y FONDO DE TRABAJO						




MUNICIPIO DE COQUIMATLAN, COL.
Sistema Integral de Contabilidad Gubernamental
ESTADO ANALITICO DEL EJERCICIO DEL PRESUPUESTO DE EGRESOS

Clasificación Administrativa -- Objeto del Gasto
DEL 1 DE ENERO AL 30 DE JUNIO DE 2022

Análisis por: Clasificación Administrativa -- Objeto del Gasto

Clave Presupuestaria	Descripción	Aprobado Ene-Jun	Modificado Ene-Jun	Eje Ene-Jun	Esp Ene-Jun	Devengado Ene-Jun
UP-UR-UE-Cap-Con-PGent-PEsp						
04 01 03 1 5 1 1	FONDO DE AHORRO	11,436.12	11,150.04	11,150.04	0.00	11,150.04
04 01 03 1 5 1 2	FONDO DE PENSIONES	3,417,833.82	2,323,115.50	2,323,115.50	204,516.27	2,323,115.50
04 01 03 1 5 1 3	LAUDOS	66,387.50	209,677.69	209,677.69	0.00	209,677.69
04 01 03 1 5 4 0	PRESTACIONES CONTRACTUALES	140,572.20	137,768.29	137,768.29	0.00	137,768.29
04 01 03 1 5 4 3	APOYO PARA ADQUISICIÓN DE LENTES	0.00	2,025.15	2,025.15	0.00	2,025.15
04 01 03 1 5 4 9	AYUDA DE TRANSPORTE	18,813.24	18,265.32	18,265.32	0.00	18,265.32
04 01 03 1 5 4 10	AYUDA PARA RENTA	15,718.68	15,260.76	15,260.76	0.00	15,260.76
04 01 03 1 5 4 16	BECA MÉDICA ANUAL	600.00	600.00	600.00	0.00	600.00
04 01 03 1 5 4 17	BECAS	3,674.58	3,674.58	3,674.58	0.00	3,674.58
04 01 03 1 5 4 24	BONO DE ASISTENCIA PERFECTA	32,184.00	31,246.32	31,246.32	0.00	31,246.32
04 01 03 1 5 4 25	BONO DE CUMPLEAÑOS	2,100.00	2,100.00	2,100.00	0.00	2,100.00
04 01 03 1 5 4 32	BONO DIA DE LA MADRE	3,436.68	3,436.68	3,436.68	0.00	3,436.68
04 01 03 1 5 4 35	BONO DIA DEL PADRE	1,718.34	1,718.34	1,718.34	0.00	1,718.34
04 01 03 1 5 4 39	BONO EXTRAORDINARIO ANUAL	4,830.54	4,830.54	4,830.54	0.00	4,830.54
04 01 03 1 5 4 42	BONO PRODUCTIVIDAD	16,278.15	14,246.17	14,246.17	0.00	14,246.17
04 01 03 1 5 4 44	BONO SINDICAL	10,944.33	10,944.33	10,944.33	0.00	10,944.33
04 01 03 1 5 4 46	CANASTA BÁSICA	29,310.12	28,456.56	28,456.56	0.00	28,456.56
04 01 03 1 5 4 58	BONO DE NIVELACION FAMILIAR	963.54	963.54	963.54	0.00	963.54
04 01 05	DEPARTAMENTO DE INFORMATICA	172,294.47	170,045.77	170,045.77	0.00	170,045.77
04 01 05 1 0 0 0	SERVICIOS PERSONALES	172,294.47	170,045.77	170,045.77	0.00	170,045.77
04 01 05 1 1 0 0	REMUNERACIONES AL PERSONAL DE CARACTER PERMANENTE	127,508.91	161,258.19	161,258.19	0.00	161,258.19
04 01 05 1 1 3 0	SUELDOS BASE AL PERSONAL PERMANENTE	127,508.91	161,258.19	161,258.19	0.00	161,258.19
04 01 05 1 1 3 1	SUELDO	127,508.91	161,258.19	161,258.19	0.00	161,258.19
04 01 05 1 3 0 0	REMUNERACIONES ADICIONALES Y ESPECIALES	9,888.00	8,787.58	8,787.58	0.00	8,787.58
04 01 05 1 3 2 0	PRIMAS DE VACACIONES, DOMINICAL Y GRATIFICACIÓN DE FIN DE AÑO	0.00	2,607.58	2,607.58	0.00	2,607.58
04 01 05 1 3 2 5	AGUINALDO	0.00	2,607.58	2,607.58	0.00	2,607.58
04 01 05 1 3 4 0	COMPENSACIONES	9,888.00	6,180.00	6,180.00	0.00	6,180.00
04 01 05 1 3 4 1	COMPENSACIONES	9,888.00	6,180.00	6,180.00	0.00	6,180.00
04 01 05 1 4 0 0	SEGURIDAD SOCIAL	3,425.88	0.00	0.00	0.00	0.00
04 01 05 1 4 1 0	APORTACIONES DE SEGURIDAD SOCIAL	3,425.88	0.00	0.00	0.00	0.00
04 01 05 1 4 1 2	PREVISIÓN SOCIAL MÚLTIPLE	3,425.88	0.00	0.00	0.00	0.00
04 01 05 1 5 0 0	OTRAS PRESTACIONES SOCIALES Y ECONOMICAS	31,471.68	0.00	0.00	0.00	0.00
04 01 05 1 5 4 0	PRESTACIONES CONTRACTUALES	31,471.68	0.00	0.00	0.00	0.00
04 01 05 1 5 4 9	AYUDA DE TRANSPORTE	6,271.08	0.00	0.00	0.00	0.00
04 01 05 1 5 4 10	AYUDA PARA RENTA	5,239.56	0.00	0.00	0.00	0.00




MUNICIPIO DE COQUIMATLAN, COL.
Sistema Integral de Contabilidad Gubernamental
ESTADO ANALITICO DEL EJERCICIO DEL PRESUPUESTO DE EGRESOS

Clasificación Administrativa -- Objeto del Gasto
DEL 1 DE ENERO AL 30 DE JUNIO DE 2022

Análisis por: Clasificación Administrativa -- Objeto del Gasto

Clave Presupuestaria	Descripción	Aprobado Ene-Jun	Modificado Ene-Jun	Eje Ene-Jun	Esp Ene-Jun	Devengado Ene-Jun
UP-UR-UE-Cap-Con-PGen-PEsp						
04 01 05 1 5 4 24	BONO DE ASISTENCIA PERFECTA	10,191.00	0.00	0.00	0.00	0.00
04 01 05 1 5 4 46	CANASTA BÁSICA	9,770.04	0.00	0.00	0.00	0.00
05	TESORERIA MUNICIPAL	3,331,136.88	2,919,289.52	2,914,393.52	8,849.49	2,919,289.52
05 01 01	TESORERIA MUNICIPAL	3,331,136.88	2,919,289.52	2,914,393.52	8,849.49	2,919,289.52
05 01 01 1 0 0 0	DESPACHO DE TESORERIA MUNICIPAL	2,713,528.14	2,359,086.61	2,354,190.61	8,849.49	2,359,086.61
05 01 01 1 1 0 0	SERVICIOS PERSONALES	2,073,872.26	1,811,920.22	1,811,920.22	0.00	1,811,920.22
05 01 01 1 1 0 0	REMUNERACIONES AL PERSONAL DE CARACTER PERMANENTE	1,326,359.90	1,214,526.22	1,214,526.22	0.00	1,214,526.22
05 01 01 1 1 3 0	SUELDOS BASE AL PERSONAL PERMANENTE	1,326,359.90	1,214,526.22	1,214,526.22	0.00	1,214,526.22
05 01 01 1 1 3 1	SUELDO	819,648.46	766,187.68	766,187.68	0.00	766,187.68
05 01 01 1 1 3 2	SOBRE SUELDO	347,267.21	308,010.30	308,010.30	0.00	308,010.30
05 01 01 1 1 3 3	QUINQUENIOS	159,444.23	140,328.24	140,328.24	0.00	140,328.24
05 01 01 1 3 0 0	REMUNERACIONES ADICIONALES Y ESPECIALES	188,869.42	141,237.70	141,237.70	0.00	141,237.70
05 01 01 1 3 2 0	PRIMAS DE VACACIONES, DOMINICAL Y GRATIFICACIÓN DE FIN DE AÑO	37,615.06	0.00	0.00	0.00	0.00
05 01 01 1 3 2 1	PRIMA VACACIONAL	37,615.06	0.00	0.00	0.00	0.00
05 01 01 1 3 4 0	COMPENSACIONES	151,254.36	141,237.70	141,237.70	0.00	141,237.70
05 01 01 1 3 4 1	COMPENSACIONES	151,254.36	141,237.70	141,237.70	0.00	141,237.70
05 01 01 1 4 0 0	SEGURIDAD SOCIAL	33,116.84	26,331.15	26,331.15	0.00	26,331.15
05 01 01 1 4 1 0	APORTACIONES DE SEGURIDAD SOCIAL	33,116.84	26,331.15	26,331.15	0.00	26,331.15
05 01 01 1 4 1 2	PREVISIÓN SOCIAL MÚLTIPLE	33,116.84	26,331.15	26,331.15	0.00	26,331.15
05 01 01 1 5 0 0	OTRAS PRESTACIONES SOCIALES Y ECONOMICAS	525,526.10	429,825.15	429,825.15	0.00	429,825.15
05 01 01 1 5 1 0	CUOTAS PARA EL FONDO DE AHORRO Y FONDO DE TRABAJO	37,616.06	33,067.47	33,067.47	0.00	33,067.47
05 01 01 1 5 1 1	FONDO DE AHORRO	37,616.06	33,067.47	33,067.47	0.00	33,067.47
05 01 01 1 5 4 0	PRESTACIONES CONTRACTUALES	487,910.04	396,757.68	396,757.68	0.00	396,757.68
05 01 01 1 5 4 9	AYUDA DE TRANSPORTE	60,620.44	48,707.52	48,707.52	0.00	48,707.52
05 01 01 1 5 4 10	AYUDA PARA RENTA	50,649.08	40,271.45	40,271.45	0.00	40,271.45
05 01 01 1 5 4 16	BECA MÉDICA ANUAL	1,600.00	1,600.00	1,600.00	0.00	1,600.00
05 01 01 1 5 4 17	BECAS	32,903.82	32,085.91	32,085.91	0.00	32,085.91
05 01 01 1 5 4 24	BONO DE ASISTENCIA PERFECTA	120,183.58	93,483.16	93,483.16	0.00	93,483.16
05 01 01 1 5 4 25	BONO DE CUMPLEAÑOS	3,500.00	3,500.00	3,500.00	0.00	3,500.00
05 01 01 1 5 4 32	BONO DIA DE LA MADRE	3,436.68	1,718.34	1,718.34	0.00	1,718.34
05 01 01 1 5 4 35	BONO DIA DEL PADRE	8,591.70	6,873.36	6,873.36	0.00	6,873.36
05 01 01 1 5 4 39	BONO EXTRAORDINARIO ANUAL	12,881.44	12,881.44	12,881.44	0.00	12,881.44
05 01 01 1 5 4 42	BONO PRODUCTIVIDAD	51,000.88	32,444.10	32,444.10	0.00	32,444.10
05 01 01 1 5 4 44	BONO SINDICAL	41,412.90	41,412.90	41,412.90	0.00	41,412.90
05 01 01 1 5 4 46	CANASTA BÁSICA	94,443.72	75,093.70	75,093.70	0.00	75,093.70




MUNICIPIO DE COQUIMATLAN, COL.
Sistema Integral de Contabilidad Gubernamental
ESTADO ANALITICO DEL EJERCICIO DEL PRESUPUESTO DE EGRESOS

Clasificación Administrativa -- Objeto del Gasto

DEL 1 DE ENERO AL 30 DE JUNIO DE 2022

Análisis por: Clasificación Administrativa -- Objeto del Gasto

Clave Presupuestaria	Descripción	Aprobado Ene-Jun	Modificado Ene-Jun	Eje Ene-Jun	ESP Ene-Jun	Devengado Ene-Jun
UP-UR-UE-Cap-Con-PGen-PEsp						
05 01 01 1 5 4 54	GUARDERIA	4,116.36	4,116.36	4,116.36	0.00	4,116.36
05 01 01 1 5 4 58	BONO DE NIVELACION FAMILIAR	2,569.44	2,569.44	2,569.44	0.00	2,569.44
05 01 01 2 0 0 0	MATERIALES Y SUMINISTROS	151,080.18	160,839.73	155,943.73	7,874.49	160,839.73
05 01 01 2 1 0 0	MATERIALES DE ADMINISTRACION, EMISION DE DOCUMENTOS Y ARTICULOS OFICIALES	76,892.80	96,873.06	96,177.06	7,874.49	96,873.06
05 01 01 2 1 1 0	MATERIALES, ÚTILES Y EQUIPOS MENORES DE OFICINA	76,892.80	96,873.06	96,177.06	7,874.49	96,873.06
05 01 01 2 1 1 1	MATERIAL Y ÚTILES DE OFICINA	32,915.54	56,178.75	56,178.75	7,874.49	56,178.75
05 01 01 2 1 1 4	MATERIAL Y ÚTILES DE IMPRESIÓN	43,977.26	40,694.31	39,998.31	0.00	40,694.31
05 01 01 2 6 0 0	COMBUSTIBLES, LUBRICANTES Y ADITIVOS	74,187.38	63,966.67	59,766.67	0.00	63,966.67
05 01 01 2 6 1 0	COMBUSTIBLES, LUBRICANTES Y ADITIVOS	74,187.38	63,966.67	59,766.67	0.00	63,966.67
05 01 01 2 6 1 1	GASOLINA	74,187.38	63,966.67	59,766.67	0.00	63,966.67
05 01 01 3 0 0 0	SERVICIOS GENERALES	224,687.92	141,085.56	141,085.56	975.00	141,085.56
05 01 01 3 3 0 0	SERVICIOS PROFESIONALES, CIENTIFICOS, TECNICOS Y OTROS SERVICIOS	60,724.24	17,362.04	17,362.04	0.00	17,362.04
05 01 01 3 3 1 0	SERVICIOS LEGALES, DE CONTABILIDAD, AUDITORÍA Y RELACIONADOS	60,724.24	17,362.04	17,362.04	0.00	17,362.04
05 01 01 3 3 1 2	SERVICIOS DE CONTABILIDAD, AUDITORIA Y ASESORIA CONTABLE Y FISCAL.	60,724.24	17,362.04	17,362.04	0.00	17,362.04
05 01 01 3 4 0 0	SERVICIOS FINANCIEROS, BANCARIOS Y COMERCIALES	12,634.27	26,654.54	26,654.54	0.00	26,654.54
05 01 01 3 4 1 0	SERVICIOS FINANCIEROS Y BANCARIOS	12,634.27	26,654.54	26,654.54	0.00	26,654.54
05 01 01 3 4 1 1	COMISIONES BANCARIAS	12,634.27	26,654.54	26,654.54	0.00	26,654.54
05 01 01 3 5 0 0	SERVICIOS DE INSTALACION, REPARACION, MANTENIMIENTO Y CONSERVACION	42,150.01	4,897.18	4,897.18	975.00	4,897.18
05 01 01 3 5 7 0	INSTALACIÓN, REPARACIÓN Y MANTENIMIENTO DE MAQUINARIA, OTROS EQUIPOS Y HERRAMIENTA	42,150.01	4,897.18	4,897.18	975.00	4,897.18
05 01 01 3 5 7 2	REPARACIÓN Y MANTENIMIENTO DE VEHÍCULOS	42,150.01	4,897.18	4,897.18	975.00	4,897.18
05 01 01 3 8 0 0	SERVICIOS OFICIALES	6,054.00	5,095.89	5,095.89	0.00	5,095.89
05 01 01 3 8 2 0	GASTOS DE ORDEN SOCIAL Y CULTURAL	6,054.00	5,095.89	5,095.89	0.00	5,095.89
05 01 01 3 8 2 2	GASTOS POR CELEBRACIÓN DE ACTOS DE ORDEN SOCIAL	6,054.00	5,095.89	5,095.89	0.00	5,095.89
05 01 01 3 9 0 0	OTROS SERVICIOS GENERALES	103,125.40	87,075.91	87,075.91	0.00	87,075.91
05 01 01 3 9 9 0	OTROS SERVICIOS GENERALES	103,125.40	87,075.91	87,075.91	0.00	87,075.91
05 01 01 3 9 9 1	OTROS SERVICIOS GENERALES	103,125.40	87,075.91	87,075.91	0.00	87,075.91
05 01 01 4 0 0 0	TRANSFERENCIAS, ASIGNACIONES, SUBSIDIOS Y OTRAS AYUDAS	263,887.78	245,241.10	245,241.10	0.00	245,241.10
05 01 01 4 5 0 0	PENSIONES Y JUBILACIONES	263,887.78	245,241.10	245,241.10	0.00	245,241.10
05 01 01 4 5 2 0	JUBILACIONES	263,887.78	245,241.10	245,241.10	0.00	245,241.10
05 01 02	DIRECCION DE INGRESOS	49,926.06	116,097.31	116,097.31	0.00	116,097.31



MUNICIPIO DE COQUIMATLAN, COL.

Sistema Integral de Contabilidad Gubernamental


ESTADO ANALITICO DEL EJERCICIO DEL PRESUPUESTO DE EGRESOS

Clasificación Administrativa -- Objeto del Gasto

DEL 1 DE ENERO AL 30 DE JUNIO DE 2022

Análisis por: Clasificación Administrativa -- Objeto del Gasto

Clave Presupuestaria	Descripción	Aprobado Ene-Jun	Modificado Ene-Jun	Eje Ene-Jun	EsP Ene-Jun	Devengado Ene-Jun
UP-UR-UE-Cap-Con-PGen-PEsp						
05 01 02 1 0 0 0	SERVICIOS PERSONALES	49,926.06	116,097.31	116,097.31	0.00	116,097.31
05 01 02 1 1 0 0	REMUNERACIONES AL PERSONAL DE CARACTER PERMANENTE	49,926.06	112,872.20	112,872.20	0.00	112,872.20
05 01 02 1 1 3 0	SUELDOS BASE AL PERSONAL PERMANENTE	49,926.06	112,872.20	112,872.20	0.00	112,872.20
05 01 02 1 1 3 1	SUELDO	49,926.06	112,872.20	112,872.20	0.00	112,872.20
05 01 02 1 3 0 0	REMUNERACIONES ADICIONALES Y ESPECIALES	0.00	3,225.11	3,225.11	0.00	3,225.11
05 01 02 1 3 2 0	PRIMAS DE VACACIONES, DOMINICAL Y GRATIFICACIÓN DE FIN DE AÑO	0.00	3,225.11	3,225.11	0.00	3,225.11
05 01 02 1 3 2 5	AGUINALDO	0.00	3,225.11	3,225.11	0.00	3,225.11
05 01 03	DIRECCION DE EGRESOS Y CONTABILIDAD	251,558.97	248,935.87	248,935.87	0.00	248,935.87
05 01 03 1 0 0 0	SERVICIOS PERSONALES	251,558.97	248,935.87	248,935.87	0.00	248,935.87
05 01 03 1 1 0 0	REMUNERACIONES AL PERSONAL DE CARACTER PERMANENTE	170,521.65	173,269.47	173,269.47	0.00	173,269.47
05 01 03 1 1 3 0	SUELDOS BASE AL PERSONAL PERMANENTE	170,521.65	173,269.47	173,269.47	0.00	173,269.47
05 01 03 1 1 3 1	SUELDO	118,869.48	123,120.93	123,120.93	0.00	123,120.93
05 01 03 1 1 3 2	SOBRE SUELDO	34,761.57	33,748.71	33,748.71	0.00	33,748.71
05 01 03 1 1 3 3	QUINQUENIOS	16,890.60	16,399.83	16,399.83	0.00	16,399.83
05 01 03 1 3 0 0	REMUNERACIONES ADICIONALES Y ESPECIALES	16,740.94	12,731.16	12,731.16	0.00	12,731.16
05 01 03 1 3 2 0	PRIMAS DE VACACIONES, DOMINICAL Y GRATIFICACIÓN DE FIN DE AÑO	4,010.14	0.00	0.00	0.00	0.00
05 01 03 1 3 2 1	PRIMA VACACIONAL	4,010.14	0.00	0.00	0.00	0.00
05 01 03 1 3 4 0	COMPENSACIONES	12,730.80	12,731.16	12,731.16	0.00	12,731.16
05 01 03 1 3 4 1	COMPENSACIONES	12,730.80	12,731.16	12,731.16	0.00	12,731.16
05 01 03 1 4 0 0	SEGURIDAD SOCIAL	3,425.88	3,326.04	3,326.04	0.00	3,326.04
05 01 03 1 4 1 0	APORTACIONES DE SEGURIDAD SOCIAL	3,425.88	3,326.04	3,326.04	0.00	3,326.04
05 01 03 1 4 1 2	PREVISIÓN SOCIAL MÚLTIPLE	3,425.88	3,326.04	3,326.04	0.00	3,326.04
05 01 03 1 5 0 0	OTRAS PRESTACIONES SOCIALES Y ECONOMICAS	60,870.50	59,609.20	59,609.20	0.00	59,609.20
05 01 03 1 5 1 0	CUOTAS PARA EL FONDO DE AHORRO Y FONDO DE TRABAJO	4,209.27	4,102.38	4,102.38	0.00	4,102.38
05 01 03 1 5 1 1	FONDO DE AHORRO	4,209.27	4,102.38	4,102.38	0.00	4,102.38
05 01 03 1 5 4 0	PRESTACIONES CONTRACTUALES	56,661.23	55,506.82	55,506.82	0.00	55,506.82
05 01 03 1 5 4 9	AYUDA DE TRANSPORTE	6,271.08	6,088.44	6,088.44	0.00	6,088.44
05 01 03 1 5 4 10	AYUDA PARA RENTA	5,239.56	5,086.92	5,086.92	0.00	5,086.92
05 01 03 1 5 4 16	BECA MÉDICA ANUAL	200.00	200.00	200.00	0.00	200.00
05 01 03 1 5 4 17	BECAS	8,725.68	8,725.68	8,725.68	0.00	8,725.68
05 01 03 1 5 4 24	BONO DE ASISTENCIA PERFECTA	12,030.42	11,679.90	11,679.90	0.00	11,679.90
05 01 03 1 5 4 32	BONO DIA DE LA MADRE	1,718.34	1,718.34	1,718.34	0.00	1,718.34
05 01 03 1 5 4 39	BONO EXTRAORDINARIO ANUAL	1,610.18	1,610.18	1,610.18	0.00	1,610.18
05 01 03 1 5 4 42	BONO PRODUCTIVIDAD	6,321.09	6,137.00	6,137.00	0.00	6,137.00




MUNICIPIO DE COQUIMATLAN, COL.
Sistema Integral de Contabilidad Gubernamental
ESTADO ANALITICO DEL EJERCICIO DEL PRESUPUESTO DE EGRESOS

Clasificación Administrativa -- Objeto del Gasto
DEL 1 DE ENERO AL 30 DE JUNIO DE 2022

Análisis por: Clasificación Administrativa -- Objeto del Gasto

Clave Presupuestaria	Descripción	Aprobado		Modificado		Eje		Esp		Devengado
		Ene-Jun	Ene-Jun	Ene-Jun	Ene-Jun	Ene-Jun	Ene-Jun	Ene-Jun	Ene-Jun	
UP-UR-UE-Cap-Con-PGen-PEsp										
05 01 03 1 5 4 44	BONO SINDICAL	4,453.66	4,453.66	4,453.66	4,453.66	0.00	4,453.66	0.00	0.00	4,453.66
05 01 03 1 5 4 46	CANASTA BÁSICA	9,770.04	9,485.52	9,485.52	9,485.52	0.00	9,485.52	0.00	0.00	9,485.52
05 01 03 1 5 4 58	BONO DE NIVELACION FAMILIAR	321.18	321.18	321.18	321.18	0.00	321.18	0.00	0.00	321.18
05 01 04 1 0 0 0	DIRECCION DE CATASTRO	316,123.71	195,169.73	195,169.73	195,169.73	0.00	195,169.73	0.00	0.00	195,169.73
05 01 04 1 1 0 0	SERVICIOS PERSONALES	316,123.71	195,169.73	195,169.73	195,169.73	0.00	195,169.73	0.00	0.00	195,169.73
05 01 04 1 1 3 0	REMUNERACIONES AL PERSONAL DE CARACTER PERMANENTE	239,739.45	143,432.55	143,432.55	143,432.55	0.00	143,432.55	0.00	0.00	143,432.55
05 01 04 1 1 3 1	SUELDOS BASE AL PERSONAL PERMANENTE	239,739.45	143,432.55	143,432.55	143,432.55	0.00	143,432.55	0.00	0.00	143,432.55
05 01 04 1 1 3 1	SUELDO	195,341.52	100,327.92	100,327.92	100,327.92	0.00	100,327.92	0.00	0.00	100,327.92
05 01 04 1 1 3 2	SOBRE SUELDO	34,761.57	33,748.71	33,748.71	33,748.71	0.00	33,748.71	0.00	0.00	33,748.71
05 01 04 1 1 3 3	QUINQUENIOS	9,636.36	9,355.92	9,355.92	9,355.92	0.00	9,355.92	0.00	0.00	9,355.92
05 01 04 1 3 0 0	REMUNERACIONES ADICIONALES Y ESPECIALES	23,297.62	0.00	0.00	0.00	0.00	0.00	0.00	0.00	0.00
05 01 04 1 3 2 0	PRIMAS DE VACACIONES, DOMINICAL Y GRATIFICACIÓN DE FIN DE AÑO	4,010.14	0.00	0.00	0.00	0.00	0.00	0.00	0.00	0.00
05 01 04 1 3 2 1	PRIMA VACACIONAL	4,010.14	0.00	0.00	0.00	0.00	0.00	0.00	0.00	0.00
05 01 04 1 3 4 0	COMPENSACIONES	19,287.48	0.00	0.00	0.00	0.00	0.00	0.00	0.00	0.00
05 01 04 1 3 4 1	COMPENSACIONES	19,287.48	0.00	0.00	0.00	0.00	0.00	0.00	0.00	0.00
05 01 04 1 4 0 0	SEGURIDAD SOCIAL	3,425.88	3,326.04	3,326.04	3,326.04	0.00	3,326.04	0.00	0.00	3,326.04
05 01 04 1 4 1 0	APORTACIONES DE SEGURIDAD SOCIAL	3,425.88	3,326.04	3,326.04	3,326.04	0.00	3,326.04	0.00	0.00	3,326.04
05 01 04 1 4 1 2	PREVISIÓN SOCIAL MÚLTIPLE	3,425.88	3,326.04	3,326.04	3,326.04	0.00	3,326.04	0.00	0.00	3,326.04
05 01 04 1 5 0 0	OTRAS PRESTACIONES SOCIALES Y ECONOMICAS	49,660.76	48,411.14	48,411.14	48,411.14	0.00	48,411.14	0.00	0.00	48,411.14
05 01 04 1 5 1 0	CUOTAS PARA EL FONDO DE AHORRO Y FONDO DE TRABAJO	4,209.27	4,102.38	4,102.38	4,102.38	0.00	4,102.38	0.00	0.00	4,102.38
05 01 04 1 5 1 1	FONDO DE AHORRO	4,209.27	4,102.38	4,102.38	4,102.38	0.00	4,102.38	0.00	0.00	4,102.38
05 01 04 1 5 4 0	PRESTACIONES CONTRACTUALES	45,451.49	44,308.76	44,308.76	44,308.76	0.00	44,308.76	0.00	0.00	44,308.76
05 01 04 1 5 4 9	AYUDA DE TRANSPORTE	6,271.08	6,088.44	6,088.44	6,088.44	0.00	6,088.44	0.00	0.00	6,088.44
05 01 04 1 5 4 10	AYUDA PARA RENTA	5,239.56	5,086.92	5,086.92	5,086.92	0.00	5,086.92	0.00	0.00	5,086.92
05 01 04 1 5 4 16	BECA MÉDICA ANUAL	200.00	200.00	200.00	200.00	0.00	200.00	0.00	0.00	200.00
05 01 04 1 5 4 24	BONO DE ASISTENCIA PERFECTA	12,030.42	11,679.90	11,679.90	11,679.90	0.00	11,679.90	0.00	0.00	11,679.90
05 01 04 1 5 4 39	BONO EXTRAORDINARIO ANUAL	1,610.18	1,610.18	1,610.18	1,610.18	0.00	1,610.18	0.00	0.00	1,610.18
05 01 04 1 5 4 42	BONO PRODUCTIVIDAD	5,918.08	5,745.67	5,745.67	5,745.67	0.00	5,745.67	0.00	0.00	5,745.67
05 01 04 1 5 4 44	BONO SINDICAL	4,090.95	4,090.95	4,090.95	4,090.95	0.00	4,090.95	0.00	0.00	4,090.95
05 01 04 1 5 4 46	CANASTA BÁSICA	9,770.04	9,485.52	9,485.52	9,485.52	0.00	9,485.52	0.00	0.00	9,485.52
05 01 04 1 5 4 58	BONO DE NIVELACION FAMILIAR	321.18	321.18	321.18	321.18	0.00	321.18	0.00	0.00	321.18
06	CONTRALOR MUNICIPAL	151,855.50	153,480.25	153,480.25	153,480.25	0.00	153,480.25	0.00	0.00	153,480.25
06 01	CONTRALOR MUNICIPAL	151,855.50	153,480.25	153,480.25	153,480.25	0.00	153,480.25	0.00	0.00	153,480.25
06 01 01	DESPACHO DEL CONTRALOR MUNICIPAL	151,855.50	153,480.25	153,480.25	153,480.25	0.00	153,480.25	0.00	0.00	153,480.25
06 01 01 1 0 0 0	SERVICIOS PERSONALES	151,855.50	145,280.25	145,280.25	145,280.25	0.00	145,280.25	0.00	0.00	145,280.25




MUNICIPIO DE COQUIMATLAN, COL.
Sistema Integral de Contabilidad Gubernamental
ESTADO ANALITICO DEL EJERCICIO DEL PRESUPUESTO DE EGRESOS

Clasificación Administrativa -- Objeto del Gasto
DEL 1 DE ENERO AL 30 DE JUNIO DE 2022

Análisis por: Clasificación Administrativa -- Objeto del Gasto

Clave Presupuestaria	Description	Aprobado Ene-Jun	Modificado Ene-Jun	Eje Ene-Jun	ESP Ene-Jun	Devengado Ene-Jun
UP-UR-UE-Cap-Con-PGen-PEsp						
06 01 01 1 1 0 0	REMUNERACIONES AL PERSONAL DE CARACTER PERMANENTE	133,315.50	113,143.41	113,143.41	0.00	113,143.41
06 01 01 1 1 3 0	SUELDOS BASE AL PERSONAL PERMANENTE	133,315.50	113,143.41	113,143.41	0.00	113,143.41
06 01 01 1 1 3 1	SUELDO	133,315.50	113,143.41	113,143.41	0.00	113,143.41
06 01 01 1 3 0 0	REMUNERACIONES ADICIONALES Y ESPECIALES	18,540.00	32,136.84	32,136.84	0.00	32,136.84
06 01 01 1 3 4 0	COMPENSACIONES	18,540.00	32,136.84	32,136.84	0.00	32,136.84
06 01 01 1 3 4 1	COMPENSACIONES	18,540.00	32,136.84	32,136.84	0.00	32,136.84
06 01 01 2 0 0 0	MATERIALES Y SUMINISTROS	0.00	8,200.00	8,200.00	0.00	8,200.00
06 01 01 2 6 0 0	COMBUSTIBLES, LUBRICANTES Y ADITIVOS	0.00	8,200.00	8,200.00	0.00	8,200.00
06 01 01 2 6 1 0	COMBUSTIBLES, LUBRICANTES Y ADITIVOS	0.00	8,200.00	8,200.00	0.00	8,200.00
06 01 01 2 6 1 1	GASOLINA	0.00	8,200.00	8,200.00	0.00	8,200.00
07	DIRECCION DE OBRAS PUBLICAS, DESARROLLO URBANO Y ECOLOGIA	1,302,708.54	6,315,649.14	2,263,202.08	0.00	2,268,666.46
07 01	DIRECCION DE OBRAS PUBLICAS, DESARROLLO URBANO Y ECOLOGIA	1,302,708.54	6,315,649.14	2,263,202.08	0.00	2,268,666.46
07 01 01	DESPACHO DE LA DIRECCION DE OBRAS PUBLICAS, DESARROLLO URBANO Y ECOLOGIA	1,302,708.54	1,094,607.00	1,089,142.62	0.00	1,094,607.00
07 01 01 1 0 0 0	SERVICIOS PERSONALES	993,239.77	726,069.65	726,069.65	0.00	726,069.65
07 01 01 1 1 0 0	REMUNERACIONES AL PERSONAL DE CARACTER PERMANENTE	633,090.24	498,165.25	498,165.25	0.00	498,165.25
07 01 01 1 1 3 0	SUELDOS BASE AL PERSONAL PERMANENTE	633,090.24	498,165.25	498,165.25	0.00	498,165.25
07 01 01 1 1 3 1	SUELDO	364,603.71	315,918.87	315,918.87	0.00	315,918.87
07 01 01 1 1 3 2	SOBRE SUELDO	184,823.16	131,130.96	131,130.96	0.00	131,130.96
07 01 01 1 1 3 3	QUINQUENIOS	83,663.37	51,115.42	51,115.42	0.00	51,115.42
07 01 01 1 3 0 0	REMUNERACIONES ADICIONALES Y ESPECIALES	33,623.22	10,052.04	10,052.04	0.00	10,052.04
07 01 01 1 3 2 0	PRIMAS DE VACACIONES, DOMINICAL Y GRATIFICACIÓN DE FIN DE AÑO	27,321.42	3,750.00	3,750.00	0.00	3,750.00
07 01 01 1 3 2 1	PRIMA VACACIONAL	21,321.42	0.00	0.00	0.00	0.00
07 01 01 1 3 2 3	PRIMA DE RIESGO	6,000.00	3,750.00	3,750.00	0.00	3,750.00
07 01 01 1 3 4 0	COMPENSACIONES	6,301.80	6,302.04	6,302.04	0.00	6,302.04
07 01 01 1 3 4 1	COMPENSACIONES	6,301.80	6,302.04	6,302.04	0.00	6,302.04
07 01 01 1 4 0 0	SEGURIDAD SOCIAL	20,555.28	14,228.06	14,228.06	0.00	14,228.06
07 01 01 1 4 1 0	APORTACIONES DE SEGURIDAD SOCIAL	20,555.28	14,228.06	14,228.06	0.00	14,228.06
07 01 01 1 4 1 2	PREVISION SOCIAL MULTIPLE	20,555.28	14,228.06	14,228.06	0.00	14,228.06
07 01 01 1 5 0 0	OTRAS PRESTACIONES SOCIALES Y ECONOMICAS	305,971.03	203,624.30	203,624.30	0.00	203,624.30
07 01 01 1 5 1 0	CUOTAS PARA EL FONDO DE AHORRO Y FONDO DE TRABAJO	22,749.06	16,181.60	16,181.60	0.00	16,181.60
07 01 01 1 5 1 1	FONDO DE AHORRO	22,749.06	16,181.60	16,181.60	0.00	16,181.60
07 01 01 1 5 4 0	PRESTACIONES CONTRACTUALES	283,221.97	187,442.70	187,442.70	0.00	187,442.70
07 01 01 1 5 4 9	AYUDA DE TRANSPORTE	37,626.48	24,692.00	24,692.00	0.00	24,692.00




MUNICIPIO DE COQUIMATLAN, COL.
Sistema Integral de Contabilidad Gubernamental

ESTADO ANALITICO DEL EJERCICIO DEL PRESUPUESTO DE EGRESOS
 Clasificación Administrativa -- Objeto del Gasto
DEL 1 DE ENERO AL 30 DE JUNIO DE 2022

Análisis por: Clasificación Administrativa -- Objeto del Gasto

Clave Presupuestaria	Descripción	Aprobado Ene-Jun	Modificado Ene-Jun	Eje Ene-Jun	ESP Ene-Jun	Devengado Ene-Jun
UP-UR-UE-Cap-Con-PGen-PEsp						
07 01 01 1 5 4 10	AYUDA PARA RENTA	31,437.36	21,760.71	21,760.71	0.00	21,760.71
07 01 01 1 5 4 16	BECA MÉDICA ANUAL	1,200.00	1,200.00	1,200.00	0.00	1,200.00
07 01 01 1 5 4 17	BECAS	4,800.00	4,800.00	4,800.00	0.00	4,800.00
07 01 01 1 5 4 24	BONO DE ASISTENCIA PERFECTA	63,964.32	40,608.57	40,608.57	0.00	40,608.57
07 01 01 1 5 4 25	BONO DE CUMPLEAÑOS	2,100.00	1,400.00	1,400.00	0.00	1,400.00
07 01 01 1 5 4 35	BONO DIA DEL PADRE	8,591.70	3,436.68	3,436.68	0.00	3,436.68
07 01 01 1 5 4 39	BONO EXTRAORDINARIO ANUAL	9,661.08	9,661.08	9,661.08	0.00	9,661.08
07 01 01 1 5 4 41	BONO PERSONAL DE CAMPO	1,600.00	0.00	0.00	0.00	0.00
07 01 01 1 5 4 42	BONO PRODUCTIVIDAD	34,204.91	10,761.89	10,761.89	0.00	10,761.89
07 01 01 1 5 4 44	BONO SINDICAL	23,372.44	23,372.44	23,372.44	0.00	23,372.44
07 01 01 1 5 4 46	BONASTA BÁSICA	58,620.24	40,576.94	40,576.94	0.00	40,576.94
07 01 01 1 5 4 54	GUARDERIA	4,116.36	3,887.67	3,887.67	0.00	3,887.67
07 01 01 1 5 4 58	BONO DE NIVELACION FAMILIAR	1,927.08	1,284.72	1,284.72	0.00	1,284.72
07 01 01 2 0 0 0	MATERIALES Y SUMINISTROS	31,717.72	31,448.98	28,684.60	0.00	31,448.98
07 01 01 2 1 0 0	MATERIALES DE ADMINISTRACION, EMISION DE DOCUMENTOS Y ARTICULOS OFICIALES	1,560.00	2,721.36	2,721.36	0.00	2,721.36
07 01 01 2 1 1 0	MATERIALES, ÚTILES Y EQUIPOS MENORES DE OFICINA	1,560.00	2,721.36	2,721.36	0.00	2,721.36
07 01 01 2 1 1 4	MATERIAL Y ÚTILES DE IMPRESIÓN	1,560.00	2,721.36	2,721.36	0.00	2,721.36
07 01 01 2 6 0 0	COMBUSTIBLES, LUBRICANTES Y ADITIVOS	30,157.72	28,727.62	25,963.24	0.00	28,727.62
07 01 01 2 6 1 0	COMBUSTIBLES, LUBRICANTES Y ADITIVOS	30,157.72	28,727.62	25,963.24	0.00	28,727.62
07 01 01 2 6 1 1	GASOLINA	30,157.72	28,727.62	25,963.24	0.00	28,727.62
07 01 01 3 0 0 0	SERVICIOS GENERALES	35,289.95	57,219.10	54,519.10	0.00	57,219.10
07 01 01 3 5 0 0	SERVICIOS DE INSTALACION, REPARACION, MANTENIMIENTO Y CONSERVACION	35,289.95	42,212.10	39,512.10	0.00	42,212.10
07 01 01 3 5 1 0	CONSERVACIÓN Y MANTENIMIENTO MENOR DE INMUEBLES	25,929.95	33,258.30	33,258.30	0.00	33,258.30
07 01 01 3 5 1 1	CONSERVACIÓN Y MANTENIMIENTO MENOR DE EDIFICIOS	25,929.95	33,258.30	33,258.30	0.00	33,258.30
07 01 01 3 5 7 0	INSTALACIÓN, REPARACIÓN Y MANTENIMIENTO DE MAQUINARIA, OTROS EQUIPOS Y HERRAMIENTA	9,360.00	8,953.80	6,253.80	0.00	8,953.80
07 01 01 3 5 7 2	REPARACIÓN Y MANTENIMIENTO DE VEHÍCULOS	9,360.00	8,953.80	6,253.80	0.00	8,953.80
07 01 01 3 8 0 0	SERVICIOS OFICIALES	0.00	15,007.00	15,007.00	0.00	15,007.00
07 01 01 3 8 4 0	EXPOSICIONES	0.00	15,007.00	15,007.00	0.00	15,007.00
07 01 01 3 8 4 1	INSTALACIÓN Y SOSTENIMIENTO DE EXPOSICIONES	0.00	15,007.00	15,007.00	0.00	15,007.00
07 01 01 4 0 0 0	TRANSFERENCIAS, ASIGNACIONES, SUBSIDIOS Y OTRAS AYUDAS	242,461.10	279,869.27	279,869.27	0.00	279,869.27
07 01 01 4 5 0 0	PENSIONES Y JUBILACIONES	242,461.10	279,869.27	279,869.27	0.00	279,869.27
07 01 01 4 5 2 0	JUBILACIONES	242,461.10	279,869.27	279,869.27	0.00	279,869.27
07 01 02	DEPARTAMENTO DE OBRAS PUBLICAS	0.00	5,221,042.14	1,174,059.46	0.00	1,174,059.46




MUNICIPIO DE COQUIMATLAN, COL.
Sistema Integral de Contabilidad Gubernamental

ESTADO ANALITICO DEL EJERCICIO DEL PRESUPUESTO DE EGRESOS
 Clasificación Administrativa -- Objeto del Gasto
DEL 1 DE ENERO AL 30 DE JUNIO DE 2022

Análisis por: Clasificación Administrativa -- Objeto del Gasto


Clave Presupuestaria	Descripción	Aprobado		Modificado		Eje		Esp		Devengado
		Ene-Jun	Ene-Jun	Ene-Jun	Ene-Jun	Ene-Jun	Ene-Jun	Ene-Jun	Ene-Jun	
UP-UR-UE-Cap-Con-PGen-PEsp										
07 01 02 6 0 0 0	INVERSION PUBLICA	0.00	5,221,042.14	1,174,059.46	0.00	0.00	1,174,059.46	0.00	0.00	1,174,059.46
07 01 02 6 1 0 0	OBRA PUBLICA EN BIENES DE DOMINIO PUBLICO	0.00	5,221,042.14	1,174,059.46	0.00	0.00	1,174,059.46	0.00	0.00	1,174,059.46
07 01 02 6 1 4 0	DIVISION DE TERRENOS Y CONSTRUCCION DE OBRAS DE URBANIZACION	0.00	5,221,042.14	1,174,059.46	0.00	0.00	1,174,059.46	0.00	0.00	1,174,059.46
07 01 02 6 1 4 2	CONSTRUCCION DE OBRAS DE VIALIDADES	0.00	1,305,435.12	0.00	0.00	0.00	0.00	0.00	0.00	0.00
07 01 02 6 1 4 5	CONSTRUCCION DE OBRAS DE ALUMBRADO PUBLICO	0.00	1,638,969.19	491,398.95	0.00	0.00	491,398.95	0.00	0.00	491,398.95
07 01 02 6 1 4 7	CONSTRUCCION DE OTRAS OBRAS DE URBANIZACION	0.00	2,276,637.83	682,660.51	0.00	0.00	682,660.51	0.00	0.00	682,660.51
08	DIRECCION DE SERVICIOS PUBLICOS	7,746,363.20	7,780,148.61	7,713,216.19	124,238.00	124,238.00	7,780,148.61	0.00	0.00	7,780,148.61
08 01 01	DIRECCION DE SERVICIOS PUBLICOS	7,746,363.20	7,780,148.61	7,713,216.19	124,238.00	124,238.00	7,780,148.61	0.00	0.00	7,780,148.61
08 01 01 1 0 0 0	DESPACHO DE LA DIRECCION DE SERVICIOS PUBLICOS	7,381,570.25	7,454,434.69	7,387,502.27	124,238.00	124,238.00	7,454,434.69	0.00	0.00	7,454,434.69
08 01 01 1 1 0 0	SERVICIOS PERSONALES	4,636,760.77	4,185,289.97	4,185,289.97	0.00	0.00	4,185,289.97	0.00	0.00	4,185,289.97
08 01 01 1 1 0 0	REMUNERACIONES AL PERSONAL DE CARACTER PERMANENTE	2,460,386.67	2,746,674.91	2,746,674.91	0.00	0.00	2,746,674.91	0.00	0.00	2,746,674.91
08 01 01 1 1 3 0	SUELDOS BASE AL PERSONAL PERMANENTE	2,460,386.67	2,746,674.91	2,746,674.91	0.00	0.00	2,746,674.91	0.00	0.00	2,746,674.91
08 01 01 1 1 3 1	SUELDO	1,363,138.83	1,712,942.13	1,712,942.13	0.00	0.00	1,712,942.13	0.00	0.00	1,712,942.13
08 01 01 1 1 3 2	SOBRE SUELDO	815,637.60	767,321.00	767,321.00	0.00	0.00	767,321.00	0.00	0.00	767,321.00
08 01 01 1 1 3 3	QUINQUENIOS	281,610.24	266,411.78	266,411.78	0.00	0.00	266,411.78	0.00	0.00	266,411.78
08 01 01 1 3 0 0	REMUNERACIONES ADICIONALES Y ESPECIALES	251,999.74	167,823.40	167,823.40	0.00	0.00	167,823.40	0.00	0.00	167,823.40
08 01 01 1 3 2 0	PRIMAS DE VACACIONES, DOMINICAL Y GRATIFICACION DE FIN DE AÑO	133,092.94	54,242.34	54,242.34	0.00	0.00	54,242.34	0.00	0.00	54,242.34
08 01 01 1 3 2 1	PRIMA VACACIONAL	94,092.94	0.00	0.00	0.00	0.00	0.00	0.00	0.00	0.00
08 01 01 1 3 2 3	PRIMA DE RIESGO	39,000.00	39,000.00	39,000.00	0.00	0.00	39,000.00	0.00	0.00	39,000.00
08 01 01 1 3 2 5	AGUINALDO	0.00	15,242.34	15,242.34	0.00	0.00	15,242.34	0.00	0.00	15,242.34
08 01 01 1 3 4 0	COMPENSACIONES	118,906.80	113,581.06	113,581.06	0.00	0.00	113,581.06	0.00	0.00	113,581.06
08 01 01 1 3 4 1	COMPENSACIONES	118,906.80	113,581.06	113,581.06	0.00	0.00	113,581.06	0.00	0.00	113,581.06
08 01 01 1 4 0 0	SEGURIDAD SOCIAL	140,461.08	90,457.26	90,457.26	0.00	0.00	90,457.26	0.00	0.00	90,457.26
08 01 01 1 4 1 0	APORTACIONES DE SEGURIDAD SOCIAL	140,461.08	90,457.26	90,457.26	0.00	0.00	90,457.26	0.00	0.00	90,457.26
08 01 01 1 4 1 2	PREVISION SOCIAL MULTIPLE	140,461.08	90,457.26	90,457.26	0.00	0.00	90,457.26	0.00	0.00	90,457.26
08 01 01 1 5 0 0	OTRAS PRESTACIONES SOCIALES Y ECONOMICAS	1,783,913.28	1,180,334.40	1,180,334.40	0.00	0.00	1,180,334.40	0.00	0.00	1,180,334.40
08 01 01 1 5 1 0	CUOTAS PARA EL FONDO DE AHORRO Y FONDO DE TRABAJO	101,214.66	95,664.67	95,664.67	0.00	0.00	95,664.67	0.00	0.00	95,664.67
08 01 01 1 5 1 1	FONDO DE AHORRO	101,214.66	95,664.67	95,664.67	0.00	0.00	95,664.67	0.00	0.00	95,664.67
08 01 01 1 5 4 0	PRESTACIONES CONTRACTUALES	1,682,698.62	1,084,669.73	1,084,669.73	0.00	0.00	1,084,669.73	0.00	0.00	1,084,669.73
08 01 01 1 5 4 9	AYUDA DE TRANSPORTE	256,764.78	164,570.52	164,570.52	0.00	0.00	164,570.52	0.00	0.00	164,570.52
08 01 01 1 5 4 10	AYUDA PARA RENTA	214,821.96	138,347.30	138,347.30	0.00	0.00	138,347.30	0.00	0.00	138,347.30
08 01 01 1 5 4 16	BECA MEDICA ANUAL	5,600.00	5,400.00	5,400.00	0.00	0.00	5,400.00	0.00	0.00	5,400.00
08 01 01 1 5 4 17	BECAS	72,186.66	66,532.74	66,532.74	0.00	0.00	66,532.74	0.00	0.00	66,532.74
08 01 01 1 5 4 24	BONO DE ASISTENCIA PERFECTA	371,275.38	217,714.26	217,714.26	0.00	0.00	217,714.26	0.00	0.00	217,714.26



MUNICIPIO DE COQUIMATLAN, COL.
Sistema Integral de Contabilidad Gubernamental

ESTADO ANALITICO DEL EJERCICIO DEL PRESUPUESTO DE EGRESOS
 Clasificación Administrativa -- Objeto del Gasto
DEL 1 DE ENERO AL 30 DE JUNIO DE 2022

Análisis por: Clasificación Administrativa -- Objeto del Gasto		Aprobado Ene-Jun		Modificado Ene-Jun		Eje Ene-Jun		ESP Ene-Jun		Devengado Ene-Jun	
Clave Presupuestaria	Descripción	UP-UR-UE-Cap-Con-PGen-PEsp									
08 01 01 1 5 4 25	BONO DE CUMPLEAÑOS		14,000.00	13,300.00	13,300.00	0.00	13,300.00	0.00	0.00	13,300.00	0.00
08 01 01 1 5 4 32	BONO DÍA DE LA MADRE		6,873.36	6,873.36	6,873.36	0.00	6,873.36	0.00	0.00	6,873.36	0.00
08 01 01 1 5 4 35	BONO DÍA DEL PADRE		29,211.78	25,775.10	25,775.10	0.00	25,775.10	0.00	0.00	25,775.10	0.00
08 01 01 1 5 4 39	BONO EXTRAORDINARIO ANUAL		45,085.04	43,474.86	43,474.86	0.00	43,474.86	0.00	0.00	43,474.86	0.00
08 01 01 1 5 4 41	BONO PERSONAL DE CAMPO		10,400.00	8,800.00	8,800.00	0.00	8,800.00	0.00	0.00	8,800.00	0.00
08 01 01 1 5 4 42	BONO PRODUCTIVIDAD		148,150.88	52,448.90	52,448.90	0.00	52,448.90	0.00	0.00	52,448.90	0.00
08 01 01 1 5 4 44	BONO SINDICAL		98,764.10	75,107.53	75,107.53	0.00	75,107.53	0.00	0.00	75,107.53	0.00
08 01 01 1 5 4 46	CANASTA BÁSICA		400,571.64	257,974.48	257,974.48	0.00	257,974.48	0.00	0.00	257,974.48	0.00
08 01 01 1 5 4 58	BONO DE NIVELACION FAMILIAR		8,993.04	8,350.68	8,350.68	0.00	8,350.68	0.00	0.00	8,350.68	0.00
08 01 01 2 0 0 0	MATERIALES Y SUMINISTROS		593,601.81	712,246.79	670,208.37	0.00	670,208.37	0.00	0.00	712,246.79	0.00
08 01 01 2 4 0 0	MATERIALES Y ARTICULOS DE CONSTRUCCION Y DE REPARACION		25,818.54	39,080.53	39,080.53	0.00	39,080.53	0.00	0.00	39,080.53	0.00
08 01 01 2 4 6 0	MATERIAL ELÉCTRICO Y ELECTRÓNICO		24,763.44	38,055.90	38,055.90	0.00	38,055.90	0.00	0.00	38,055.90	0.00
08 01 01 2 4 6 1	MATERIAL ELÉCTRICO Y ELECTRÓNICO PARA OFICINAS ADMINISTRATIVAS		5,922.80	3,327.87	3,327.87	0.00	3,327.87	0.00	0.00	3,327.87	0.00
08 01 01 2 4 6 2	MATERIAL ELÉCTRICO PARA EL SISTEMA DE ALUMBRADO PÚBLICO		18,840.64	34,728.03	34,728.03	0.00	34,728.03	0.00	0.00	34,728.03	0.00
08 01 01 2 4 9 0	OTROS MATERIALES Y ARTÍCULOS DE CONSTRUCCIÓN Y REPARACIÓN		1,055.10	1,024.63	1,024.63	0.00	1,024.63	0.00	0.00	1,024.63	0.00
08 01 01 2 4 9 1	OTROS MATERIALES Y ARTÍCULOS DE CONSTRUCCIÓN Y REPARACIÓN		1,055.10	1,024.63	1,024.63	0.00	1,024.63	0.00	0.00	1,024.63	0.00
08 01 01 2 5 0 0	PRODUCTOS QUÍMICOS, FARMACEUTICOS Y DE LABORATORIO		2,067.00	0.00	0.00	0.00	0.00	0.00	0.00	0.00	0.00
08 01 01 2 5 2 0	FERTILIZANTES, PESTICIDAS Y OTROS AGROQUÍMICOS		2,067.00	0.00	0.00	0.00	0.00	0.00	0.00	0.00	0.00
08 01 01 2 5 2 1	HERBICIDAS Y PLAGUICIDAS.		2,067.00	0.00	0.00	0.00	0.00	0.00	0.00	0.00	0.00
08 01 01 2 6 0 0	COMBUSTIBLES, LUBRICANTES Y ADITIVOS		551,647.43	662,790.60	621,796.18	0.00	621,796.18	0.00	0.00	662,790.60	0.00
08 01 01 2 6 1 0	COMBUSTIBLES, LUBRICANTES Y ADITIVOS		551,647.43	662,790.60	621,796.18	0.00	621,796.18	0.00	0.00	662,790.60	0.00
08 01 01 2 6 1 1	GASOLINA		551,647.43	662,790.60	621,796.18	0.00	621,796.18	0.00	0.00	662,790.60	0.00
08 01 01 2 7 0 0	VESTUARIO, BLANCOS, PRENDAS DE PROTECCION Y ARTICULOS DEPORTIVOS		3,870.84	6,852.40	5,808.40	0.00	5,808.40	0.00	0.00	6,852.40	0.00
08 01 01 2 7 2 0	PRENDAS DE SEGURIDAD Y PROTECCIÓN PERSONAL		3,870.84	6,852.40	5,808.40	0.00	5,808.40	0.00	0.00	6,852.40	0.00
08 01 01 2 7 2 1	ROPA Y EQUIPO DE SEGURIDAD		3,870.84	6,852.40	5,808.40	0.00	5,808.40	0.00	0.00	6,852.40	0.00
08 01 01 2 8 0 0	MATERIALES Y SUMINISTROS PARA SEGURIDAD		1,260.00	420.00	420.00	0.00	420.00	0.00	0.00	420.00	0.00
08 01 01 2 8 2 0	MATERIALES DE SEGURIDAD PÚBLICA		1,260.00	420.00	420.00	0.00	420.00	0.00	0.00	420.00	0.00
08 01 01 2 8 2 1	MUNICIONES, ESPOLETAS, CARGAS, GRANADAS, CARTUCHOS Y BALAS.		1,260.00	420.00	420.00	0.00	420.00	0.00	0.00	420.00	0.00
08 01 01 2 9 0 0	HERRAMIENTAS, REFACCIONES Y ACCESORIOS MENORES		8,938.00	3,103.26	3,103.26	0.00	3,103.26	0.00	0.00	3,103.26	0.00
08 01 01 2 9 6 0	REFACCIONES Y ACCESORIOS MENORES DE EQUIPO DE		8,938.00	3,103.26	3,103.26	0.00	3,103.26	0.00	0.00	3,103.26	0.00




MUNICIPIO DE COQUIMATLAN, COL.
Sistema Integral de Contabilidad Gubernamental

ESTADO ANALITICO DEL EJERCICIO DEL PRESUPUESTO DE EGRESOS
 Clasificación Administrativa -- Objeto del Gasto
DEL 1 DE ENERO AL 30 DE JUNIO DE 2022

Análisis por: Clasificación Administrativa -- Objeto del Gasto

Clave Presupuestaria	Descripción	Aprobado Ene-Jun	Modificado Ene-Jun	Eje Ene-Jun	ESP Ene-Jun	Devengado Ene-Jun
UP-UR-UE-Cap-Con-PGent-PEsp						
08 01 01 2 9 6 1	TRANSPORTE					
08 01 01 3 0 0 0	REFACCIONES Y ACCESORIOS MENORES DE EQUIPO DE TRANSPORTE	8,938.00	3,103.26	3,103.26	0.00	3,103.26
08 01 01 3 1 0 0	SERVICIOS GENERALES	1,229,709.55	1,716,840.05	1,691,946.05	124,238.00	1,716,840.05
08 01 01 3 1 0 0	SERVICIOS BÁSICOS	267,991.00	300,525.00	300,525.00	0.00	300,525.00
08 01 01 3 1 1 0	ENERGÍA ELÉCTRICA	267,991.00	300,525.00	300,525.00	0.00	300,525.00
08 01 01 3 1 1 1	ENERGÍA ELÉCTRICA DE OFICINAS ADMINISTRATIVAS	267,991.00	300,525.00	300,525.00	0.00	300,525.00
08 01 01 3 5 0 0	SERVICIOS DE INSTALACION, REPARACION, MANTENIMIENTO Y CONSERVACION	930,274.87	1,364,187.24	1,339,293.24	124,238.00	1,364,187.24
08 01 01 3 5 1 0	CONSERVACIÓN Y MANTENIMIENTO MENOR DE INMUEBLES	372,628.66	760,888.42	760,888.42	124,238.00	760,888.42
08 01 01 3 5 1 1	CONSERVACIÓN Y MANTENIMIENTO MENOR DE EDIFICIOS	33,872.54	68,244.25	68,244.25	0.00	68,244.25
08 01 01 3 5 1 3	CONSERVACIÓN Y MANTENIMIENTO MENOR DE ÁREAS VERDES	338,756.12	692,644.17	692,644.17	124,238.00	692,644.17
08 01 01 3 5 7 0	INSTALACIÓN, REPARACIÓN Y MANTENIMIENTO DE MAQUINARIA, OTROS EQUIPOS Y HERRAMIENTA	557,646.21	603,298.82	578,404.82	0.00	603,298.82
08 01 01 3 5 7 1	REPARACIÓN Y MANTENIMIENTO DE MAQUINARIA	30,818.20	27,671.45	27,671.45	0.00	27,671.45
08 01 01 3 5 7 2	REPARACIÓN Y MANTENIMIENTO DE VEHÍCULOS	526,828.01	575,627.37	550,733.37	0.00	575,627.37
08 01 01 3 9 0 0	OTROS SERVICIOS GENERALES	31,443.68	52,127.81	52,127.81	0.00	52,127.81
08 01 01 3 9 9 0	OTROS SERVICIOS GENERALES	31,443.68	52,127.81	52,127.81	0.00	52,127.81
08 01 01 3 9 9 1	OTROS SERVICIOS GENERALES	31,443.68	52,127.81	52,127.81	0.00	52,127.81
08 01 01 4 0 0 0	TRANSFERENCIAS, ASIGNACIONES, SUBSIDIOS Y OTRAS AYUDAS	921,498.12	833,167.88	833,167.88	0.00	833,167.88
08 01 01 4 5 0 0	PENSIONES Y JUBILACIONES	921,498.12	833,167.88	833,167.88	0.00	833,167.88
08 01 01 4 5 2 0	JUBILACIONES	921,498.12	833,167.88	833,167.88	0.00	833,167.88
08 01 01 5 0 0 0	BIENES MUEBLES, INMUEBLES E INTANGIBLES	0.00	6,890.00	6,890.00	0.00	6,890.00
08 01 01 5 1 0 0	MOBILIARIO Y EQUIPO DE ADMINISTRACION	0.00	6,890.00	6,890.00	0.00	6,890.00
08 01 01 5 1 9 0	OTROS MOBILIARIOS Y EQUIPOS DE ADMINISTRACIÓN	0.00	6,890.00	6,890.00	0.00	6,890.00
08 01 03 1 0 0 0	DEPARTAMENTO DE PARQUES Y JARDINES	295,328.13	262,884.53	262,884.53	0.00	262,884.53
08 01 03 1 0 0 0	SERVICIOS PERSONALES	295,328.13	262,884.53	262,884.53	0.00	262,884.53
08 01 03 1 1 0 0	REMUNERACIONES AL PERSONAL DE CARACTER PERMANENTE	154,168.93	152,100.21	152,100.21	0.00	152,100.21
08 01 03 1 1 3 0	SUELDOS BASE AL PERSONAL PERMANENTE	154,168.93	152,100.21	152,100.21	0.00	152,100.21
08 01 03 1 1 3 1	SUELDO	154,168.93	152,100.21	152,100.21	0.00	152,100.21
08 01 03 1 3 0 0	REMUNERACIONES ADICIONALES Y ESPECIALES	141,159.20	110,784.32	110,784.32	0.00	110,784.32
08 01 03 1 3 4 0	COMPENSACIONES	141,159.20	110,784.32	110,784.32	0.00	110,784.32
08 01 03 1 3 4 1	COMPENSACIONES	141,159.20	110,784.32	110,784.32	0.00	110,784.32
08 01 06 1 0 0 0	DEPARTAMENTO DE PANTEON	69,464.82	62,829.39	62,829.39	0.00	62,829.39
08 01 06 1 0 0 0	SERVICIOS PERSONALES	69,464.82	62,829.39	62,829.39	0.00	62,829.39
08 01 06 1 1 0 0	REMUNERACIONES AL PERSONAL DE CARACTER PERMANENTE	57,370.50	62,829.39	62,829.39	0.00	62,829.39




MUNICIPIO DE COQUIMATLAN, COL.
Sistema Integral de Contabilidad Gubernamental
ESTADO ANALITICO DEL EJERCICIO DEL PRESUPUESTO DE EGRESOS

Clasificación Administrativa -- Objeto del Gasto

DEL 1 DE ENERO AL 30 DE JUNIO DE 2022

Análisis por: Clasificación Administrativa -- Objeto del Gasto

Clave Presupuestaria	Descripción	Aprobado Ene-Jun	Modificado Ene-Jun	Eje Ene-Jun	Esp Ene-Jun	Devengado Ene-Jun
UP-UR-UE-Cap-Con-PGen-PEsp						
08 01 06 1 1 3 0	SUELDOS BASE AL PERSONAL PERMANENTE	57,370.50	62,829.39	62,829.39	0.00	62,829.39
08 01 06 1 1 3 1	SUELDO	57,370.50	62,829.39	62,829.39	0.00	62,829.39
08 01 06 1 3 0 0	REMUNERACIONES ADICIONALES Y ESPECIALES	12,094.32	0.00	0.00	0.00	0.00
08 01 06 1 3 4 0	COMPENSACIONES	12,094.32	0.00	0.00	0.00	0.00
08 01 06 1 3 4 1	COMPENSACIONES	12,094.32	0.00	0.00	0.00	0.00
09	DIRECCION DE SEGURIDAD PUBLICA, TRANSITO Y VIALIDAD	6,991,534.73	7,704,271.15	7,637,738.95	0.00	7,704,271.15
09 01	DIRECCION DE SEGURIDAD PUBLICA, TRANSITO Y VIALIDAD	6,991,534.73	7,704,271.15	7,637,738.95	0.00	7,704,271.15
09 01 01	SEGURIDAD PUBLICA, TRANSITO Y VIALIDAD	6,991,534.73	7,704,271.15	7,637,738.95	0.00	7,704,271.15
09 01 01 1 0 0 0	SERVICIOS PERSONALES	4,900,520.14	5,174,621.85	5,174,621.85	0.00	5,174,621.85
09 01 01 1 1 0 0	REMUNERACIONES AL PERSONAL DE CARACTER PERMANENTE	3,773,518.68	3,752,046.38	3,752,046.38	0.00	3,752,046.38
09 01 01 1 1 3 0	SUELDOS BASE AL PERSONAL PERMANENTE	3,773,518.68	3,752,046.38	3,752,046.38	0.00	3,752,046.38
09 01 01 1 1 3 1	SUELDO	3,595,172.25	3,573,377.76	3,573,377.76	0.00	3,573,377.76
09 01 01 1 1 3 2	SOBRE SUELDO	32,184.06	28,685.67	28,685.67	0.00	28,685.67
09 01 01 1 1 3 3	QUINQUENIOS	146,162.37	149,982.95	149,982.95	0.00	149,982.95
09 01 01 1 3 0 0	REMUNERACIONES ADICIONALES Y ESPECIALES	159,449.59	474,760.33	474,760.33	0.00	474,760.33
09 01 01 1 3 2 0	PRIMAS DE VACACIONES, DOMINICAL Y GRATIFICACIÓN DE FIN DE AÑO	127,517.59	66,598.57	66,598.57	0.00	66,598.57
09 01 01 1 3 2 1	PRIMA VACACIONAL	84,601.99	47,000.00	47,000.00	0.00	47,000.00
09 01 01 1 3 2 5	AGUINALDO	0.00	19,598.57	19,598.57	0.00	19,598.57
09 01 01 1 3 2 7	CUESTA ENERO	42,915.60	0.00	0.00	0.00	0.00
09 01 01 1 3 4 0	COMPENSACIONES	31,932.00	408,161.76	408,161.76	0.00	408,161.76
09 01 01 1 3 4 1	COMPENSACIONES	31,932.00	408,161.76	408,161.76	0.00	408,161.76
09 01 01 1 4 0 0	SEGURIDAD SOCIAL	443,417.58	537,254.00	537,254.00	0.00	537,254.00
09 01 01 1 4 1 0	APORTACIONES DE SEGURIDAD SOCIAL	443,417.58	537,254.00	537,254.00	0.00	537,254.00
09 01 01 1 4 1 1	CUOTAS AL IMSS	439,991.70	534,205.13	534,205.13	0.00	534,205.13
09 01 01 1 4 1 2	PREVISIÓN SOCIAL MÚLTIPLE	3,425.88	3,048.87	3,048.87	0.00	3,048.87
09 01 01 1 5 0 0	OTRAS PRESTACIONES SOCIALES Y ECONOMICAS	524,134.29	410,561.14	410,561.14	0.00	410,561.14
09 01 01 1 5 1 0	CUOTAS PARA EL FONDO DE AHORRO Y FONDO DE TRABAJO	3,937.20	3,522.91	3,522.91	0.00	3,522.91
09 01 01 1 5 1 1	FONDO DE AHORRO	3,937.20	3,522.91	3,522.91	0.00	3,522.91
09 01 01 1 5 4 0	PRESTACIONES CONTRACTUALES	520,197.09	407,038.23	407,038.23	0.00	407,038.23
09 01 01 1 5 4 9	AYUDA DE TRANSPORTE	6,271.08	5,073.70	5,073.70	0.00	5,073.70
09 01 01 1 5 4 10	AYUDA PARA RENTA	5,239.56	4,663.01	4,663.01	0.00	4,663.01
09 01 01 1 5 4 16	BECA MÉDICA ANUAL	200.00	200.00	200.00	0.00	200.00
09 01 01 1 5 4 24	BONO DE ASISTENCIA PERFECTA	11,138.40	10,814.04	10,814.04	0.00	10,814.04
09 01 01 1 5 4 25	BONO DE CUMPLEAÑOS	700.00	700.00	700.00	0.00	700.00



MUNICIPIO DE COQUIMATLAN, COL.
Sistema Integral de Contabilidad Gubernamental


ESTADO ANALITICO DEL EJERCICIO DEL PRESUPUESTO DE EGRESOS

Clasificación Administrativa -- Objeto del Gasto

DEL 1 DE ENERO AL 30 DE JUNIO DE 2022

Análisis por: Clasificación Administrativa -- Objeto del Gasto

Clave Presupuestaria	Descripción	Aprobado Ene-Jun	Modificado Ene-Jun	Eje Ene-Jun	ESP Ene-Jun	Devengado Ene-Jun
UP-UR-UE-Cap-Con-PGen-PEsp						
09 01 01 1 5 4 32	BONO DIA DE LA MADRE	12,000.00	11,900.00	11,900.00	0.00	11,900.00
09 01 01 1 5 4 35	BONO DIA DEL PADRE	68,368.34	26,918.34	26,918.34	0.00	26,918.34
09 01 01 1 5 4 39	BONO EXTRAORDINARIO ANUAL	1,610.18	1,610.18	1,610.18	0.00	1,610.18
09 01 01 1 5 4 42	BONO PRODUCTIVIDAD	5,705.52	4,985.46	4,985.46	0.00	4,985.46
09 01 01 1 5 4 44	BONO SINDICAL	3,899.63	0.00	0.00	0.00	0.00
09 01 01 1 5 4 46	CANASTA BÁSICA	400,626.84	336,078.99	336,078.99	0.00	336,078.99
09 01 01 1 5 4 54	GUARDERIA	4,116.36	3,773.33	3,773.33	0.00	3,773.33
09 01 01 1 5 4 58	BONO DE NIVELACION FAMILIAR	321.18	321.18	321.18	0.00	321.18
09 01 01 2 0 0 0	MATERIALES Y SUMINISTROS	691,160.51	873,537.72	819,854.32	0.00	873,537.72
09 01 01 2 1 0 0	MATERIALES DE ADMINISTRACION, EMISION DE DOCUMENTOS Y ARTICULOS OFICIALES	35,904.71	18,168.82	18,168.82	0.00	18,168.82
09 01 01 2 1 1 0	MATERIALES, ÚTILES Y EQUIPOS MENORES DE OFICINA	35,904.71	18,168.82	18,168.82	0.00	18,168.82
09 01 01 2 1 1 1	MATERIAL Y ÚTILES DE OFICINA	35,904.71	18,168.82	18,168.82	0.00	18,168.82
09 01 01 2 6 0 0	COMBUSTIBLES, LUBRICANTES Y ADITIVOS	655,255.80	810,844.09	757,160.69	0.00	810,844.09
09 01 01 2 6 1 0	COMBUSTIBLES, LUBRICANTES Y ADITIVOS	655,255.80	810,844.09	757,160.69	0.00	810,844.09
09 01 01 2 6 1 1	GASOLINA	655,255.80	810,844.09	757,160.69	0.00	810,844.09
09 01 01 2 7 0 0	VESTUARIO, BLANCOS, PRENDAS DE PROTECCION Y ARTICULOS DEPORTIVOS	0.00	1,450.00	1,450.00	0.00	1,450.00
09 01 01 2 7 1 0	VESTUARIO Y UNIFORMES	0.00	1,450.00	1,450.00	0.00	1,450.00
09 01 01 2 7 1 1	UNIFORMES	0.00	1,450.00	1,450.00	0.00	1,450.00
09 01 01 2 8 0 0	MATERIALES Y SUMINISTROS PARA SEGURIDAD	0.00	43,074.81	43,074.81	0.00	43,074.81
09 01 01 2 8 2 0	MATERIALES DE SEGURIDAD PÚBLICA	0.00	43,074.81	43,074.81	0.00	43,074.81
09 01 01 2 8 2 2	OTROS MATERIALES DE SEGURIDAD PÚBLICA	0.00	43,074.81	43,074.81	0.00	43,074.81
09 01 01 3 0 0 0	SERVICIOS GENERALES	1,399,854.08	1,656,111.58	1,643,262.78	0.00	1,656,111.58
09 01 01 3 1 0 0	SERVICIOS BÁSICOS	1,306,876.67	1,537,243.40	1,537,243.40	0.00	1,537,243.40
09 01 01 3 1 1 0	ENERGÍA ELÉCTRICA	1,128,064.67	1,359,814.00	1,359,814.00	0.00	1,359,814.00
09 01 01 3 1 1 2	ENERGÍA ELÉCTRICA DE ALUMBRADO PÚBLICO	1,128,064.67	1,359,814.00	1,359,814.00	0.00	1,359,814.00
09 01 01 3 1 4 0	TELEFONÍA TRADICIONAL	48,000.00	35,345.00	35,345.00	0.00	35,345.00
09 01 01 3 1 4 1	SERVICIO TELEFÓNICO CONVENCIONAL	48,000.00	35,345.00	35,345.00	0.00	35,345.00
09 01 01 3 1 7 0	SERVICIOS DE ACCESO A INTERNET REDES Y PROCESAMIENTO DE INFORMACION	130,812.00	137,351.60	137,351.60	0.00	137,351.60
09 01 01 3 1 7 5	MANEJO Y ADMINISTRACIÓN DE SERVIDORES	130,812.00	137,351.60	137,351.60	0.00	137,351.60
09 01 01 3 1 9 0	SERVICIOS INTEGRALES Y OTROS SERVICIOS	0.00	4,732.80	4,732.80	0.00	4,732.80
09 01 01 3 1 9 3	SERVICIOS DE RADIOCOMUNICACIÓN	0.00	4,732.80	4,732.80	0.00	4,732.80
09 01 01 3 5 0 0	SERVICIOS DE INSTALACION, REPARACION, MANTENIMIENTO Y CONSERVACION	92,977.41	109,100.80	96,252.00	0.00	109,100.80
09 01 01 3 5 2 0	INSTALACIÓN, REPARACIÓN Y MANTENIMIENTO DE	9,446.00	8,328.80	1,740.00	0.00	8,328.80




MUNICIPIO DE COQUIMATLAN, COL.
Sistema Integral de Contabilidad Gubernamental
ESTADO ANALITICO DEL EJERCICIO DEL PRESUPUESTO DE EGRESOS

Clasificación Administrativa -- Objeto del Gasto

DEL 1 DE ENERO AL 30 DE JUNIO DE 2022

Análisis por: Clasificación Administrativa -- Objeto del Gasto

Clave Presupuestaria	Descripción	Aprobado Ene-Jun	Modificado Ene-Jun	Eje Ene-Jun	ESP Ene-Jun	Devengado Ene-Jun
UP-UR-UE-Cap-Con-PGen-PEsp						
09 01 01 3 5 2 1	MOBILIARIO Y EQUIPO DE ADMINISTRACIÓN, EDUCACIONAL Y RECREATIVO	9,446.00	8,328.80	1,740.00	0.00	8,328.80
09 01 01 3 5 7 0	MANTENIMIENTO DE MOBILIARIO Y EQUIPO DE ADMINISTRACIÓN INCLUYE SEGURO	83,531.41	100,772.00	94,512.00	0.00	100,772.00
09 01 01 3 5 7 2	INSTALACIÓN, REPARACIÓN Y MANTENIMIENTO DE MAQUINARIA, OTROS EQUIPOS Y HERRAMIENTA	83,531.41	100,772.00	94,512.00	0.00	100,772.00
09 01 01 3 8 0 0	REPARACIÓN Y MANTENIMIENTO DE VEHÍCULOS	0.00	4,300.00	4,300.00	0.00	4,300.00
09 01 01 3 8 2 0	SERVICIOS OFICIALES	0.00	4,300.00	4,300.00	0.00	4,300.00
09 01 01 3 8 2 3	GASTOS DE ORDEN SOCIAL Y CULTURAL	0.00	4,300.00	4,300.00	0.00	4,300.00
09 01 01 3 9 0 0	GASTOS POR CELEBRACIÓN DE ACTOS DE ORDEN CULTURAL	0.00	5,467.38	5,467.38	0.00	5,467.38
09 01 01 3 9 9 0	OTROS SERVICIOS GENERALES	0.00	5,467.38	5,467.38	0.00	5,467.38
09 01 01 3 9 9 1	OTROS SERVICIOS GENERALES	0.00	5,467.38	5,467.38	0.00	5,467.38
10	DIRECCION DE DESARROLLO MUNICIPAL	1,070,489.41	943,311.97	943,311.97	0.00	943,311.97
10 01 01	DIRECCION DE DESARROLLO MUNICIPAL	1,070,489.41	943,311.97	943,311.97	0.00	943,311.97
10 01 01 1 0 0 0	DESPACHO DE LA DIRECCION DE DESARROLLO MUNICIPAL	418,250.88	347,947.88	347,947.88	0.00	347,947.88
10 01 01 1 0 0 0	SERVICIOS PERSONALES	411,250.88	343,247.88	343,247.88	0.00	343,247.88
10 01 01 1 1 0 0	REMUNERACIONES AL PERSONAL DE CARACTER PERMANENTE	273,450.30	226,623.66	226,623.66	0.00	226,623.66
10 01 01 1 1 3 0	SUELDOS BASE AL PERSONAL PERMANENTE	273,450.30	226,623.66	226,623.66	0.00	226,623.66
10 01 01 1 1 3 1	SUeldo	171,732.69	127,865.76	127,865.76	0.00	127,865.76
10 01 01 1 1 3 2	SOBRE SUeldo	66,945.63	64,995.60	64,995.60	0.00	64,995.60
10 01 01 1 1 3 3	QUINQUENIOS	34,771.98	33,762.30	33,762.30	0.00	33,762.30
10 01 01 1 3 0 0	REMUNERACIONES ADICIONALES Y ESPECIALES	14,088.33	4,282.21	4,282.21	0.00	4,282.21
10 01 01 1 3 2 0	PRIMAS DE VACACIONES, DOMINICAL Y GRATIFICACIÓN DE FIN DE AÑO	7,722.93	3,479.41	3,479.41	0.00	3,479.41
10 01 01 1 3 2 1	PRIMA VACACIONAL	7,722.93	0.00	0.00	0.00	0.00
10 01 01 1 3 2 5	AGUINALDO	0.00	3,479.41	3,479.41	0.00	3,479.41
10 01 01 1 3 4 0	COMPENSACIONES	6,365.40	802.80	802.80	0.00	802.80
10 01 01 1 3 4 1	COMPENSACIONES	6,365.40	802.80	802.80	0.00	802.80
10 01 01 1 4 0 0	SEGURIDAD SOCIAL	6,851.76	6,652.08	6,652.08	0.00	6,652.08
10 01 01 1 4 1 0	APORTACIONES DE SEGURIDAD SOCIAL	6,851.76	6,652.08	6,652.08	0.00	6,652.08
10 01 01 1 4 1 2	PREVISIÓN SOCIAL MÚLTIPLE	6,851.76	6,652.08	6,652.08	0.00	6,652.08
10 01 01 1 5 0 0	OTRAS PRESTACIONES SOCIALES Y ECONOMICAS	116,860.49	105,689.93	105,689.93	0.00	105,689.93
10 01 01 1 5 1 0	CUOTAS PARA EL FONDO DE AHORRO Y FONDO DE TRABAJO	8,146.47	7,940.64	7,940.64	0.00	7,940.64
10 01 01 1 5 1 1	FONDO DE AHORRO	8,146.47	7,940.64	7,940.64	0.00	7,940.64
10 01 01 1 5 4 0	PRESTACIONES CONTRACTUALES	108,714.02	97,749.29	97,749.29	0.00	97,749.29
10 01 01 1 5 4 9	AYUDA DE TRANSPORTE	12,542.16	12,176.88	12,176.88	0.00	12,176.88




MUNICIPIO DE COQUIMATLAN, COL.
Sistema Integral de Contabilidad Gubernamental
ESTADO ANALITICO DEL EJERCICIO DEL PRESUPUESTO DE EGRESOS

Clasificación Administrativa -- Objeto del Gasto
DEL 1 DE ENERO AL 30 DE JUNIO DE 2022

Análisis por: Clasificación Administrativa -- Objeto del Gasto

Clave Presupuestaria	Descripción	Aprobado Ene-Jun	Modificado Ene-Jun	Eje Ene-Jun	EsP Ene-Jun	Devengado Ene-Jun
UP-UR-UE-Cap-Con-PGen-PEsp						
10 01 01 1 5 4 10	AYUDA PARA RENTA	10,479.12	10,173.84	10,173.84	0.00	10,173.84
10 01 01 1 5 4 16	BECA MÉDICA ANUAL	400.00	400.00	400.00	0.00	400.00
10 01 01 1 5 4 17	BECAS	13,495.32	13,495.32	13,495.32	0.00	13,495.32
10 01 01 1 5 4 24	BONO DE ASISTENCIA PERFECTA	23,168.82	22,493.94	22,493.94	0.00	22,493.94
10 01 01 1 5 4 25	BONO DE CUMPLEAÑOS	700.00	700.00	700.00	0.00	700.00
10 01 01 1 5 4 32	BONO DIA DE LA MADRE	1,718.34	1,718.34	1,718.34	0.00	1,718.34
10 01 01 1 5 4 35	BONO DIA DEL PADRE	1,718.34	1,718.34	1,718.34	0.00	1,718.34
10 01 01 1 5 4 39	BONO EXTRAORDINARIO ANUAL	3,220.36	3,220.36	3,220.36	0.00	3,220.36
10 01 01 1 5 4 42	BONO PRODUCTIVIDAD	12,399.88	12,038.87	12,038.87	0.00	12,038.87
10 01 01 1 5 4 44	BONO SINDICAL	8,689.24	0.00	0.00	0.00	0.00
10 01 01 1 5 4 46	CANASTA BÁSICA	19,540.08	18,971.04	18,971.04	0.00	18,971.04
10 01 01 1 5 4 58	BONO DE NIVELACION FAMILIAR	642.36	642.36	642.36	0.00	642.36
10 01 01 2 0 0 0	MATERIALES Y SUMINISTROS	7,000.00	4,700.00	4,700.00	0.00	4,700.00
10 01 01 2 6 0 0	COMBUSTIBLES, LUBRICANTES Y ADITIVOS	7,000.00	4,700.00	4,700.00	0.00	4,700.00
10 01 01 2 6 1 0	COMBUSTIBLES, LUBRICANTES Y ADITIVOS	7,000.00	4,700.00	4,700.00	0.00	4,700.00
10 01 01 2 6 1 1	GASOLINA	7,000.00	4,700.00	4,700.00	0.00	4,700.00
10 01 02	DEPARTAMENTO DE PLANEACION	582,781.03	547,718.17	547,718.17	0.00	547,718.17
10 01 02 1 0 0 0	SERVICIOS PERSONALES	582,781.03	547,718.17	547,718.17	0.00	547,718.17
10 01 02 1 1 0 0	REMUNERACIONES AL PERSONAL DE CARACTER PERMANENTE	345,542.73	383,211.21	383,211.21	0.00	383,211.21
10 01 02 1 1 3 0	SUELDOS BASE AL PERSONAL PERMANENTE	345,542.73	383,211.21	383,211.21	0.00	383,211.21
10 01 02 1 1 3 1	SUELDO	187,439.58	227,975.10	227,975.10	0.00	227,975.10
10 01 02 1 1 3 2	SOBRE SUELDO	111,633.63	109,607.91	109,607.91	0.00	109,607.91
10 01 02 1 1 3 3	QUINQUENIOS	46,469.52	45,628.20	45,628.20	0.00	45,628.20
10 01 02 1 3 0 0	REMUNERACIONES ADICIONALES Y ESPECIALES	74,017.64	15,149.29	15,149.29	0.00	15,149.29
10 01 02 1 3 2 0	PRIMAS DE VACACIONES, DOMINICAL Y GRATIFICACIÓN DE FIN DE AÑO	8,020.28	2,191.81	2,191.81	0.00	2,191.81
10 01 02 1 3 2 1	PRIMA VACACIONAL	8,020.28	0.00	0.00	0.00	0.00
10 01 02 1 3 2 5	AGUINALDO	0.00	2,191.81	2,191.81	0.00	2,191.81
10 01 02 1 3 4 0	COMPENSACIONES	65,997.36	12,957.48	12,957.48	0.00	12,957.48
10 01 02 1 3 4 1	COMPENSACIONES	65,997.36	12,957.48	12,957.48	0.00	12,957.48
10 01 02 1 4 0 0	SEGURIDAD SOCIAL	10,277.64	9,787.56	9,787.56	0.00	9,787.56
10 01 02 1 4 1 0	APORTACIONES DE SEGURIDAD SOCIAL	10,277.64	9,787.56	9,787.56	0.00	9,787.56
10 01 02 1 4 1 2	PREVISIÓN SOCIAL MÚLTIPLE	10,277.64	9,787.56	9,787.56	0.00	9,787.56
10 01 02 1 5 0 0	OTRAS PRESTACIONES SOCIALES Y ECONOMICAS	152,943.02	139,570.11	139,570.11	0.00	139,570.11
10 01 02 1 5 1 0	CUOTAS PARA EL FONDO DE AHORRO Y FONDO DE TRABAJO	8,418.54	8,204.76	8,204.76	0.00	8,204.76
10 01 02 1 5 1 1	FONDO DE AHORRO	8,418.54	8,204.76	8,204.76	0.00	8,204.76




MUNICIPIO DE COQUIMATLAN, COL.
Sistema Integral de Contabilidad Gubernamental
ESTADO ANALITICO DEL EJERCICIO DEL PRESUPUESTO DE EGRESOS

Clasificación Administrativa -- Objeto del Gasto

DEL 1 DE ENERO AL 30 DE JUNIO DE 2022

Análisis por: Clasificación Administrativa -- Objeto del Gasto

Clave Presupuestaria	Descripción	Aprobado Ene-Jun	Modificado Ene-Jun	Eje Ene-Jun	ESP Ene-Jun	Devengado Ene-Jun
UP-UR-UE-Cap-Con-PGen-PEsp						
10 01 02 1 5 4 0	PRESTACIONES CONTRACTUALES	144,524.48	131,365.35	131,365.35	0.00	131,365.35
10 01 02 1 5 4 9	AYUDA DE TRANSPORTE	18,813.24	18,102.30	18,102.30	0.00	18,102.30
10 01 02 1 5 4 10	AYUDA PARA RENTA	15,718.68	14,969.28	14,969.28	0.00	14,969.28
10 01 02 1 5 4 16	BECA MÉDICA ANUAL	400.00	400.00	400.00	0.00	400.00
10 01 02 1 5 4 17	BECAS	12,609.42	12,609.42	12,609.42	0.00	12,609.42
10 01 02 1 5 4 24	BONO DE ASISTENCIA PERFECTA	38,634.60	37,933.56	37,933.56	0.00	37,933.56
10 01 02 1 5 4 25	BONO DE CUMPLEAÑOS	700.00	700.00	700.00	0.00	700.00
10 01 02 1 5 4 32	BONO DIA DE LA MADRE	1,718.34	1,718.34	1,718.34	0.00	1,718.34
10 01 02 1 5 4 35	BONO DIA DEL PADRE	1,718.34	1,718.34	1,718.34	0.00	1,718.34
10 01 02 1 5 4 39	BONO EXTRAORDINARIO ANUAL	3,220.36	3,220.36	3,220.36	0.00	3,220.36
10 01 02 1 5 4 42	BONO PRODUCTIVIDAD	12,373.51	11,438.55	11,438.55	0.00	11,438.55
10 01 02 1 5 4 44	BONO SINDICAL	8,665.51	0.00	0.00	0.00	0.00
10 01 02 1 5 4 46	CANASTA BÁSICA	29,310.12	27,912.84	27,912.84	0.00	27,912.84
10 01 02 1 5 4 58	BONO DE NIVELACION FAMILIAR	642.36	642.36	642.36	0.00	642.36
10 01 04	DEPARTAMENTO DE DESARROLLO RURAL	69,457.50	47,645.92	47,645.92	0.00	47,645.92
10 01 04 1 0 0 0	SERVICIOS PERSONALES	69,457.50	47,645.92	47,645.92	0.00	47,645.92
10 01 04 1 1 0 0	REMUNERACIONES AL PERSONAL DE CARACTER PERMANENTE	57,363.18	47,645.92	47,645.92	0.00	47,645.92
10 01 04 1 1 3 0	SUELDOS BASE AL PERSONAL PERMANENTE	57,363.18	47,645.92	47,645.92	0.00	47,645.92
10 01 04 1 1 3 1	SUELDO	57,363.18	47,645.92	47,645.92	0.00	47,645.92
10 01 04 1 3 0 0	REMUNERACIONES ADICIONALES Y ESPECIALES	12,094.32	0.00	0.00	0.00	0.00
10 01 04 1 3 4 0	COMPENSACIONES	12,094.32	0.00	0.00	0.00	0.00
10 01 04 1 3 4 1	COMPENSACIONES	12,094.32	0.00	0.00	0.00	0.00
11	ORGANISMOS PUBLICOS DESCENTRALIZADOS	4,094,209.32	3,985,668.00	3,985,668.00	0.00	3,985,668.00
11 01	ORGANISMOS PUBLICOS DESCENTRALIZADOS	4,094,209.32	3,985,668.00	3,985,668.00	0.00	3,985,668.00
11 01 01	DIF MUNICIPAL	4,094,209.32	3,985,668.00	3,985,668.00	0.00	3,985,668.00
11 01 01 4 0 0 0	TRANSFERENCIAS, ASIGNACIONES, SUBSIDIOS Y OTRAS AYUDAS	4,094,209.32	3,985,668.00	3,985,668.00	0.00	3,985,668.00
11 01 01 4 2 0 0	TRANSFERENCIAS AL RESTO DEL SECTOR PUBLICO	4,094,209.32	3,985,668.00	3,985,668.00	0.00	3,985,668.00
11 01 01 4 2 4 0	TRANSFERENCIAS OTORGADAS A ENTIDADES FEDERATIVAS Y MUNICIPIOS	4,094,209.32	3,985,668.00	3,985,668.00	0.00	3,985,668.00
12	OBRA PUBLICA E INVERSION	17,446,925.22	0.00	0.00	0.00	0.00
12 01	OBRA PUBLICA	17,446,925.22	0.00	0.00	0.00	0.00
12 01 01	OBRA PUBLICA	17,446,925.22	0.00	0.00	0.00	0.00
12 01 01 6 0 0 0	INVERSION PUBLICA	17,446,925.22	0.00	0.00	0.00	0.00
12 01 01 6 1 0 0	OBRA PUBLICA EN BIENES DE DOMINIO PUBLICO	17,446,925.22	0.00	0.00	0.00	0.00
12 01 01 6 1 9 0	TRABAJOS DE ACABADOS EN EDIFICACIONES Y OTROS TRABAJOS ESPECIALIZADOS	17,446,925.22	0.00	0.00	0.00	0.00



MUNICIPIO DE COQUIMATLAN, COL.
Sistema Integral de Contabilidad Gubernamental
ESTADO ANALITICO DEL EJERCICIO DEL PRESUPUESTO DE EGRESOS

Clasificación Administrativa -- Objeto del Gasto

DEL 1 DE ENERO AL 30 DE JUNIO DE 2022

Análisis por: Clasificación Administrativa -- Objeto del Gasto

Clave Presupuestaria	Descripción	UP-UR-UE-Cap-Con-PGen-PEsp	Aprobado Ene-Jun	Modificado Ene-Jun	Eje: Ene-Jun	EsP: Ene-Jun	Devengado Ene-Jun
12 01 01 6 1 9 19	CONSTRUCCIÓN DE OTRAS OBRAS DE URBANIZACIÓN		17,446,925.22	0.00	0.00	0.00	0.00
13	DEUDA PUBLICA		583,783.35	611,234.46	611,234.46	0.00	611,234.46
13 01	DEUDA PUBLICA		583,783.35	611,234.46	611,234.46	0.00	611,234.46
13 01 01	DEUDA PUBLICA		583,783.35	611,234.46	611,234.46	0.00	611,234.46
13 01 01 9 0 0 0	DEUDA PUBLICA		583,783.35	611,234.46	611,234.46	0.00	611,234.46
13 01 01 9 1 0 0	AMORTIZACIÓN DE LA DEUDA PUBLICA		345,813.03	379,159.53	379,159.53	0.00	379,159.53
13 01 01 9 1 1 0	AMORTIZACIÓN DE LA DEUDA INTERNA CON INSTITUCIONES DE CRÉDITO		345,813.03	379,159.53	379,159.53	0.00	379,159.53
13 01 01 9 1 1 3	PRESTAMO BANOBRAS CREDITO NO. 7178		242,963.75	266,402.41	266,402.41	0.00	266,402.41
13 01 01 9 1 1 4	PRESTAMO BANOBRAS CREDITO NO. 7211		102,849.28	112,757.12	112,757.12	0.00	112,757.12
13 01 01 9 2 0 0	INTERESES DE LA DEUDA PUBLICA		199,666.26	232,074.93	232,074.93	0.00	232,074.93
13 01 01 9 2 1 0	INTERESES DE LA DEUDA INTERNA CON INSTITUCIONES DE CRÉDITO		199,666.26	232,074.93	232,074.93	0.00	232,074.93
13 01 01 9 9 0 0	ADEUDOS DE EJERCICIOS FISCALES ANTERIORES (ADEFAS)		38,304.06	0.00	0.00	0.00	0.00
13 01 01 9 9 1 0	ADEFAS		38,304.06	0.00	0.00	0.00	0.00
13 01 01 9 9 1 1	ADEFAS		38,304.06	0.00	0.00	0.00	0.00
14	TRANSFERENCIAS, SUBSIDIOS Y AYUDAS		196,396.00	110,391.00	110,391.00	0.00	110,391.00
14 03	AYUDAS		196,396.00	110,391.00	110,391.00	0.00	110,391.00
14 03 01	AYUDAS SOCIALES A PERSONAS		196,396.00	110,391.00	110,391.00	0.00	110,391.00
14 03 01 4 0 0 0	TRANSFERENCIAS, ASIGNACIONES, SUBSIDIOS Y OTRAS AYUDAS		196,396.00	110,391.00	110,391.00	0.00	110,391.00
14 03 01 4 4 0 0	AYUDAS SOCIALES		196,396.00	110,391.00	110,391.00	0.00	110,391.00
14 03 01 4 4 1 0	AYUDAS SOCIALES A PERSONAS		196,396.00	110,391.00	110,391.00	0.00	110,391.00

TOTAL DEL GASTO: 61,267,361.26 46,474,738.00 42,253,666.64 693,333.30 42,426,219.72




MUNICIPIO DE COQUIMATLAN, COL.
Sistema Integral de Contabilidad Gubernamental
ESTADO ANALITICO DEL EJERCICIO DEL PRESUPUESTO DE EGRESOS

Clasificación Administrativa -- Clasificación Funcional

DEL 1 DE ENERO AL 30 DE JUNIO DE 2022

Análisis por: Clasificación Administrativa -- Clasificación Funcional


Clave Presupuestaria	Descripción	Aprobado Ene-Jun	Modificado Ene-Jun	Eje Ene-Jun	ESP Ene-Jun	Devengado Ene-Jun
01	REGIDORES	1,587,003.28	1,516,090.77	1,513,790.63	0.00	1,516,090.77
01 01	REGIDORES	1,587,003.28	1,516,090.77	1,513,790.63	0.00	1,516,090.77
01 01 01	DESPACHO DE REGIDORES	1,587,003.28	1,516,090.77	1,513,790.63	0.00	1,516,090.77
01 01 01 01	GOBIERNO	1,587,003.28	1,516,090.77	1,513,790.63	0.00	1,516,090.77
01 01 01 01 01	LEGISLACION	1,587,003.28	1,516,090.77	1,513,790.63	0.00	1,516,090.77
01 01 01 01 01 01	LEGISLACION	1,587,003.28	1,516,090.77	1,513,790.63	0.00	1,516,090.77
02	PRESIDENCIA MUNICIPAL	1,985,748.96	1,407,821.64	1,399,995.93	0.00	1,407,821.64
02 01	PRESIDENCIA MUNICIPAL	1,985,748.96	1,407,821.64	1,399,995.93	0.00	1,407,821.64
02 01 01	DESPACHO DE PRESIDENCIA	1,124,507.16	904,481.27	896,655.56	0.00	904,481.27
02 01 01 01	GOBIERNO	1,124,507.16	904,481.27	896,655.56	0.00	904,481.27
02 01 01 01 03	COORDINACION DE LA POLITICA DE GOBIERNO	1,124,507.16	904,481.27	896,655.56	0.00	904,481.27
02 01 01 01 03 01	PRESIDENCIA / GUBERNATURA	1,007,499.33	843,239.22	835,413.51	0.00	843,239.22
02 01 01 01 03 04	FUNCION PUBLICA	114,986.17	50,852.92	50,852.92	0.00	50,852.92
02 01 01 01 03 07	POBLACION	2,021.66	10,389.13	10,389.13	0.00	10,389.13
02 01 02	SECRETARIA PARTICULAR	861,241.80	503,340.37	503,340.37	0.00	503,340.37
02 01 02 01	GOBIERNO	861,241.80	503,340.37	503,340.37	0.00	503,340.37
02 01 02 01 03	COORDINACION DE LA POLITICA DE GOBIERNO	861,241.80	503,340.37	503,340.37	0.00	503,340.37
02 01 02 01 03 04	FUNCION PUBLICA	861,241.80	503,340.37	503,340.37	0.00	503,340.37
03	SECRETARIA DEL H AYUNTAMIENTO	4,403,465.94	4,019,518.50	4,015,039.70	0.00	4,019,518.50
03 01	SECRETARIA DEL H AYUNTAMIENTO	4,403,465.94	4,019,518.50	4,015,039.70	0.00	4,019,518.50
03 01 01	DESPACHO DE SECRETARIA DEL H AYUNTAMIENTO	1,783,544.17	1,660,219.86	1,655,741.06	0.00	1,660,219.86
03 01 01 01	GOBIERNO	1,783,544.17	1,660,219.86	1,655,741.06	0.00	1,660,219.86
03 01 01 01 01	LEGISLACION	245,545.28	363,070.74	363,070.74	0.00	363,070.74
03 01 01 01 01 01	LEGISLACION	245,545.28	363,070.74	363,070.74	0.00	363,070.74
03 01 01 01 03	COORDINACION DE LA POLITICA DE GOBIERNO	1,537,998.89	1,297,149.12	1,292,670.32	0.00	1,297,149.12
03 01 01 01 03 04	FUNCION PUBLICA	1,537,998.89	1,297,149.12	1,292,670.32	0.00	1,297,149.12
03 01 02	DIRECCION DE ASUNTOS JURIDICOS	454,228.53	299,283.87	299,283.87	0.00	299,283.87
03 01 02 01	GOBIERNO	454,228.53	299,283.87	299,283.87	0.00	299,283.87
03 01 02 01 03	COORDINACION DE LA POLITICA DE GOBIERNO	454,228.53	299,283.87	299,283.87	0.00	299,283.87
03 01 02 01 03 04	FUNCION PUBLICA	454,228.53	299,283.87	299,283.87	0.00	299,283.87
03 01 03	DIRECCION DE COMUNICACION SOCIAL	325,506.94	300,554.02	300,554.02	0.00	300,554.02
03 01 03 01	GOBIERNO	325,506.94	300,554.02	300,554.02	0.00	300,554.02
03 01 03 01 03	COORDINACION DE LA POLITICA DE GOBIERNO	325,506.94	300,554.02	300,554.02	0.00	300,554.02
03 01 03 01 03 04	FUNCION PUBLICA	325,506.94	300,554.02	300,554.02	0.00	300,554.02
03 01 04	DIRECCION DE CULTURA	327,592.62	355,879.21	355,879.21	0.00	355,879.21
03 01 04 01	GOBIERNO	198,959.18	192,757.76	192,757.76	0.00	192,757.76



MUNICIPIO DE COQUIMATLAN, COL.
Sistema Integral de Contabilidad Gubernamental
ESTADO ANALITICO DEL EJERCICIO DEL PRESUPUESTO DE EGRESOS
 Clasificación Administrativa -- Clasificación Funcional
DEL 1 DE ENERO AL 30 DE JUNIO DE 2022

Análisis por: Clasificación Administrativa -- Clasificación Funcional


Clave Presupuestaria	Descripción	Aprobado Ene-Jun	Modificado Ene-Jun	Eje Ene-Jun	EsP Ene-Jun	Devengado Ene-Jun
UP-UR-UE-Fin-Fun-SSFun						
03 01 04 01 03	COORDINACION DE LA POLITICA DE GOBIERNO	198,959.18	192,757.76	192,757.76	0.00	192,757.76
03 01 04 01 03 04	FUNCION PUBLICA	198,959.18	192,757.76	192,757.76	0.00	192,757.76
03 01 04 02	DESARROLLO SOCIAL	128,633.44	163,121.45	163,121.45	0.00	163,121.45
03 01 04 02 04	RECREACION, CULTURA Y OTRAS MANIFESTACIONES SOCIALES	128,633.44	163,121.45	163,121.45	0.00	163,121.45
03 01 04 02 04 02	CULTURA	128,633.44	163,121.45	163,121.45	0.00	163,121.45
03 01 05	DIRECCION DE DEPORTES	588,676.45	620,166.49	620,166.49	0.00	620,166.49
03 01 05 01	GOBIERNO	8,650.00	14,025.17	14,025.17	0.00	14,025.17
03 01 05 01 03	COORDINACION DE LA POLITICA DE GOBIERNO	8,650.00	14,025.17	14,025.17	0.00	14,025.17
03 01 05 01 03 04	FUNCION PUBLICA	8,650.00	14,025.17	14,025.17	0.00	14,025.17
03 01 05 02	DESARROLLO SOCIAL	580,026.45	606,141.32	606,141.32	0.00	606,141.32
03 01 05 02 04	RECREACION, CULTURA Y OTRAS MANIFESTACIONES SOCIALES	580,026.45	606,141.32	606,141.32	0.00	606,141.32
03 01 05 02 04 01	DEPORTE Y RECREACION	580,026.45	606,141.32	606,141.32	0.00	606,141.32
03 01 08	JUNTA MUNICIPAL DE PUEBLO JUAREZ	712,717.23	677,815.05	677,815.05	0.00	677,815.05
03 01 08 01	GOBIERNO	712,717.23	677,815.05	677,815.05	0.00	677,815.05
03 01 08 01 03	COORDINACION DE LA POLITICA DE GOBIERNO	712,717.23	677,815.05	677,815.05	0.00	677,815.05
03 01 08 01 03 04	FUNCION PUBLICA	712,717.23	677,815.05	677,815.05	0.00	677,815.05
03 01 09	COMISARIAS MUNICIPALES	211,200.00	105,600.00	105,600.00	0.00	105,600.00
03 01 09 01	GOBIERNO	211,200.00	105,600.00	105,600.00	0.00	105,600.00
03 01 09 01 03	COORDINACION DE LA POLITICA DE GOBIERNO	211,200.00	105,600.00	105,600.00	0.00	105,600.00
03 01 09 01 03 04	FUNCION PUBLICA	211,200.00	105,600.00	105,600.00	0.00	105,600.00
04	OFICIALIA MAYOR	10,375,740.93	9,007,862.99	8,992,203.96	560,245.81	9,006,327.39
04 01	OFICIALIA MAYOR	10,375,740.93	9,007,862.99	8,992,203.96	560,245.81	9,006,327.39
04 01 01	DESPACHO DE OFICIALIA MAYOR	5,930,356.73	5,817,517.72	5,801,858.69	355,729.54	5,815,982.12
04 01 01 01	GOBIERNO	5,930,356.73	5,817,517.72	5,801,858.69	355,729.54	5,815,982.12
04 01 01 01 03	COORDINACION DE LA POLITICA DE GOBIERNO	5,930,356.73	5,817,517.72	5,801,858.69	355,729.54	5,815,982.12
04 01 01 01 03 01	PRESIDENCIA / GUBERNATURA	804,265.63	718,319.52	718,319.52	0.00	718,319.52
04 01 01 01 03 04	FUNCION PUBLICA	5,126,091.10	5,099,198.20	5,083,539.17	355,729.54	5,097,662.60
04 01 03	DEPARTAMENTO DE RECURSOS HUMANOS	4,273,089.73	3,020,299.50	3,020,299.50	204,516.27	3,020,299.50
04 01 03 01	GOBIERNO	4,273,089.73	3,020,299.50	3,020,299.50	204,516.27	3,020,299.50
04 01 03 01 03	COORDINACION DE LA POLITICA DE GOBIERNO	4,273,089.73	3,020,299.50	3,020,299.50	204,516.27	3,020,299.50
04 01 03 01 03 01	PRESIDENCIA / GUBERNATURA	3,417,833.82	2,323,115.50	2,323,115.50	204,516.27	2,323,115.50
04 01 03 01 03 04	FUNCION PUBLICA	855,255.91	697,184.00	697,184.00	0.00	697,184.00
04 01 05	DEPARTAMENTO DE INFORMATICA	172,294.47	170,045.77	170,045.77	0.00	170,045.77
04 01 05 01	GOBIERNO	172,294.47	170,045.77	170,045.77	0.00	170,045.77
04 01 05 01 03	COORDINACION DE LA POLITICA DE GOBIERNO	172,294.47	170,045.77	170,045.77	0.00	170,045.77
04 01 05 01 03 04	FUNCION PUBLICA	172,294.47	170,045.77	170,045.77	0.00	170,045.77



MUNICIPIO DE COQUIMATLAN, COL.
Sistema Integral de Contabilidad Gubernamental
ESTADO ANALITICO DEL EJERCICIO DEL PRESUPUESTO DE EGRESOS
 Clasificación Administrativa -- Clasificación Funcional
DEL 1 DE ENERO AL 30 DE JUNIO DE 2022

Análisis por: Clasificación Administrativa -- Clasificación Funcional

Clave Presupuestaria	Descripción	Aprobado		Modificado		Eje		Esp	Ene-Jun	Devengado Ene-Jun
		Ene-Jun	Ene-Jun	Ene-Jun	Ene-Jun					
05	TESORERIA MUNICIPAL	3,331,136.88	2,919,289.52	2,919,289.52	8,849.49	2,914,393.52	8,849.49	0.00	8,849.49	2,919,289.52
05 01	TESORERIA MUNICIPAL	3,331,136.88	2,919,289.52	2,914,393.52	8,849.49	2,914,393.52	8,849.49	0.00	8,849.49	2,919,289.52
05 01 01	DESPACHO DE TESORERIA MUNICIPAL	2,713,528.14	2,359,086.61	2,354,190.61	8,849.49	2,354,190.61	8,849.49	0.00	8,849.49	2,359,086.61
05 01 01 01	GOBIERNO	2,713,528.14	2,359,086.61	2,354,190.61	8,849.49	2,354,190.61	8,849.49	0.00	8,849.49	2,359,086.61
05 01 01 01 01	LEGISLACION	73,650.18	734,660.98	734,660.98	0.00	734,660.98	0.00	0.00	734,660.98	734,660.98
05 01 01 01 01 01	01 LEGISLACION	73,650.18	734,660.98	734,660.98	0.00	734,660.98	0.00	0.00	734,660.98	734,660.98
05 01 01 01 03	COORDINACION DE LA POLITICA DE GOBIERNO	2,639,877.96	1,624,425.63	1,619,529.63	8,849.49	1,619,529.63	8,849.49	0.00	8,849.49	1,624,425.63
05 01 01 01 03 04	FUNCION PUBLICA	2,639,877.96	1,624,425.63	1,619,529.63	8,849.49	1,619,529.63	8,849.49	0.00	8,849.49	1,624,425.63
05 01 02	DIRECCION DE INGRESOS	49,926.06	116,097.31	116,097.31	0.00	116,097.31	0.00	0.00	116,097.31	116,097.31
05 01 02 01	GOBIERNO	49,926.06	116,097.31	116,097.31	0.00	116,097.31	0.00	0.00	116,097.31	116,097.31
05 01 02 01 03	COORDINACION DE LA POLITICA DE GOBIERNO	49,926.06	116,097.31	116,097.31	0.00	116,097.31	0.00	0.00	116,097.31	116,097.31
05 01 02 01 03 04	FUNCION PUBLICA	49,926.06	116,097.31	116,097.31	0.00	116,097.31	0.00	0.00	116,097.31	116,097.31
05 01 03	DIRECCION DE EGRESOS Y CONTABILIDAD	251,558.97	248,935.87	248,935.87	0.00	248,935.87	0.00	0.00	248,935.87	248,935.87
05 01 03 01	GOBIERNO	251,558.97	248,935.87	248,935.87	0.00	248,935.87	0.00	0.00	248,935.87	248,935.87
05 01 03 01 03	COORDINACION DE LA POLITICA DE GOBIERNO	251,558.97	248,935.87	248,935.87	0.00	248,935.87	0.00	0.00	248,935.87	248,935.87
05 01 03 01 03 04	FUNCION PUBLICA	251,558.97	248,935.87	248,935.87	0.00	248,935.87	0.00	0.00	248,935.87	248,935.87
05 01 04	DIRECCION DE CATASTRO	316,123.71	195,169.73	195,169.73	0.00	195,169.73	0.00	0.00	195,169.73	195,169.73
05 01 04 01	GOBIERNO	316,123.71	195,169.73	195,169.73	0.00	195,169.73	0.00	0.00	195,169.73	195,169.73
05 01 04 01 03	COORDINACION DE LA POLITICA DE GOBIERNO	316,123.71	195,169.73	195,169.73	0.00	195,169.73	0.00	0.00	195,169.73	195,169.73
05 01 04 01 03 04	FUNCION PUBLICA	316,123.71	195,169.73	195,169.73	0.00	195,169.73	0.00	0.00	195,169.73	195,169.73
06	CONTRALOR MUNICIPAL	151,855.50	153,480.25	153,480.25	0.00	153,480.25	0.00	0.00	153,480.25	153,480.25
06 01	CONTRALOR MUNICIPAL	151,855.50	153,480.25	153,480.25	0.00	153,480.25	0.00	0.00	153,480.25	153,480.25
06 01 01	DESPACHO DEL CONTRALOR MUNICIPAL	151,855.50	153,480.25	153,480.25	0.00	153,480.25	0.00	0.00	153,480.25	153,480.25
06 01 01 01	GOBIERNO	151,855.50	153,480.25	153,480.25	0.00	153,480.25	0.00	0.00	153,480.25	153,480.25
06 01 01 01 03	COORDINACION DE LA POLITICA DE GOBIERNO	151,855.50	153,480.25	153,480.25	0.00	153,480.25	0.00	0.00	153,480.25	153,480.25
06 01 01 01 03 04	FUNCION PUBLICA	151,855.50	153,480.25	153,480.25	0.00	153,480.25	0.00	0.00	153,480.25	153,480.25
07	DIRECCION DE OBRAS PUBLICAS, DESARROLLO URBANO Y ECOLOGIA	1,302,708.54	6,315,649.14	2,263,202.08	0.00	2,263,202.08	0.00	0.00	2,268,666.46	2,268,666.46
07 01	DIRECCION DE OBRAS PUBLICAS, DESARROLLO URBANO Y ECOLOGIA	1,302,708.54	6,315,649.14	2,263,202.08	0.00	2,263,202.08	0.00	0.00	2,268,666.46	2,268,666.46
07 01 01	DESPACHO DE LA DIRECCION DE OBRAS PUBLICAS, DESARROLLO URBANO Y ECOLOGIA	1,302,708.54	1,094,607.00	1,089,142.62	0.00	1,089,142.62	0.00	0.00	1,094,607.00	1,094,607.00
07 01 01 01	GOBIERNO	1,302,708.54	1,094,607.00	1,089,142.62	0.00	1,089,142.62	0.00	0.00	1,094,607.00	1,094,607.00
07 01 01 01 03	COORDINACION DE LA POLITICA DE GOBIERNO	1,302,708.54	1,094,607.00	1,089,142.62	0.00	1,089,142.62	0.00	0.00	1,094,607.00	1,094,607.00
07 01 01 01 03 01	PRESIDENCIA / GUBERNATURA	108,877.81	146,937.85	146,937.85	0.00	146,937.85	0.00	0.00	146,937.85	146,937.85
07 01 01 01 03 04	FUNCION PUBLICA	1,193,830.73	947,669.15	942,204.77	0.00	942,204.77	0.00	0.00	947,669.15	947,669.15
07 01 02	DEPARTAMENTO DE OBRAS PUBLICAS	0.00	5,221,042.14	1,174,059.46	0.00	1,174,059.46	0.00	0.00	1,174,059.46	1,174,059.46
07 01 02 02	DESARROLLO SOCIAL	0.00	5,221,042.14	1,174,059.46	0.00	1,174,059.46	0.00	0.00	1,174,059.46	1,174,059.46




MUNICIPIO DE COQUIMATLAN, COL.
Sistema Integral de Contabilidad Gubernamental
ESTADO ANALITICO DEL EJERCICIO DEL PRESUPUESTO DE EGRESOS

Clasificación Administrativa -- Clasificación Funcional

DEL 1 DE ENERO AL 30 DE JUNIO DE 2022

Análisis por: Clasificación Administrativa -- Clasificación Funcional


Clave Presupuestaria	Descripción	Aprobado Ene-Jun	Modificado Ene-Jun	Eje Ene-Jun	EsP Ene-Jun	Devengado Ene-Jun
UP-UR-UE-Fin-Fun-SFun-SSFun						
07 01 02 02 02	VIVIENDA Y SERVICIOS A LA COMUNIDAD	0.00	5,221,042.14	1,174,059.46	0.00	1,174,059.46
07 01 02 02 02 01	URBANIZACION	0.00	3,582,072.95	682,660.51	0.00	682,660.51
07 01 02 02 02 04	ALUMBRADO PUBLICO	0.00	1,638,969.19	491,398.95	0.00	491,398.95
08 DIRECCION DE SERVICIOS PUBLICOS		7,746,363.20	7,780,148.61	7,713,216.19	124,238.00	7,780,148.61
08 01 DIRECCION DE SERVICIOS PUBLICOS		7,746,363.20	7,780,148.61	7,713,216.19	124,238.00	7,780,148.61
08 01 01 DESPACHO DE LA DIRECCION DE SERVICIOS PUBLICOS		7,381,570.25	7,454,434.69	7,387,502.27	124,238.00	7,454,434.69
08 01 01 01 GOBIERNO		7,380,515.15	7,453,410.06	7,386,477.64	124,238.00	7,453,410.06
08 01 01 01 03 COORDINACION DE LA POLITICA DE GOBIERNO		7,380,515.15	7,453,410.06	7,386,477.64	124,238.00	7,453,410.06
08 01 01 01 03 01 PRESIDENCIA / GUBERNATURA		1,904,764.30	1,529,891.51	1,529,891.51	0.00	1,529,891.51
08 01 01 01 03 04 FUNCION PUBLICA		5,475,750.85	5,923,518.55	5,856,586.13	124,238.00	5,923,518.55
08 01 01 02 DESARROLLO SOCIAL		1,055.10	1,024.63	1,024.63	0.00	1,024.63
08 01 01 02 02 VIVIENDA Y SERVICIOS A LA COMUNIDAD		1,055.10	1,024.63	1,024.63	0.00	1,024.63
08 01 01 02 02 01 URBANIZACION		1,055.10	1,024.63	1,024.63	0.00	1,024.63
08 01 03 DEPARTAMENTO DE PARQUES Y JARDINES		295,328.13	262,884.53	262,884.53	0.00	262,884.53
08 01 03 01 GOBIERNO		295,328.13	262,884.53	262,884.53	0.00	262,884.53
08 01 03 01 03 COORDINACION DE LA POLITICA DE GOBIERNO		295,328.13	262,884.53	262,884.53	0.00	262,884.53
08 01 03 01 03 04 FUNCION PUBLICA		295,328.13	262,884.53	262,884.53	0.00	262,884.53
08 01 06 DEPARTAMENTO DE PANTEON		69,464.82	62,829.39	62,829.39	0.00	62,829.39
08 01 06 01 GOBIERNO		69,464.82	62,829.39	62,829.39	0.00	62,829.39
08 01 06 01 03 COORDINACION DE LA POLITICA DE GOBIERNO		69,464.82	62,829.39	62,829.39	0.00	62,829.39
08 01 06 01 03 04 FUNCION PUBLICA		69,464.82	62,829.39	62,829.39	0.00	62,829.39
09 DIRECCION DE SEGURIDAD PUBLICA, TRANSITO Y VIALIDAD		6,991,534.73	7,704,271.15	7,637,738.95	0.00	7,704,271.15
09 01 DIRECCION DE SEGURIDAD PUBLICA, TRANSITO Y VIALIDAD		6,991,534.73	7,704,271.15	7,637,738.95	0.00	7,704,271.15
09 01 01 SEGURIDAD PUBLICA, TRANSITO Y VIALIDAD		6,991,534.73	7,704,271.15	7,637,738.95	0.00	7,704,271.15
09 01 01 01 GOBIERNO		6,991,534.73	7,699,971.15	7,633,438.95	0.00	7,699,971.15
09 01 01 01 03 COORDINACION DE LA POLITICA DE GOBIERNO		4,848,749.77	5,016,835.51	5,016,835.51	0.00	5,016,835.51
09 01 01 01 03 01 PRESIDENCIA / GUBERNATURA		2,994,673.31	3,343,511.53	3,343,511.53	0.00	3,343,511.53
09 01 01 01 03 04 FUNCION PUBLICA		1,854,076.46	1,673,323.98	1,673,323.98	0.00	1,673,323.98
09 01 01 01 07 ASUNTOS DE ORDEN PUBLICO Y DE SEGURIDAD INTERIOR		2,142,784.96	2,683,135.64	2,616,603.44	0.00	2,683,135.64
09 01 01 01 07 03 OTROS ASUNTOS DE ORDEN PUBLICO Y SEGURIDAD		2,142,784.96	2,683,135.64	2,616,603.44	0.00	2,683,135.64
09 01 01 02 DESARROLLO SOCIAL		0.00	4,300.00	4,300.00	0.00	4,300.00
09 01 01 02 04 RECREACION, CULTURA Y OTRAS MANIFESTACIONES SOCIALES		0.00	4,300.00	4,300.00	0.00	4,300.00
09 01 01 02 04 02 CULTURA		0.00	4,300.00	4,300.00	0.00	4,300.00
10 DIRECCION DE DESARROLLO MUNICIPAL		1,070,489.41	943,311.97	943,311.97	0.00	943,311.97
10 01 DIRECCION DE DESARROLLO MUNICIPAL		1,070,489.41	943,311.97	943,311.97	0.00	943,311.97
10 01 01 DESPACHO DE LA DIRECCION DE DESARROLLO MUNICIPAL		418,250.88	347,947.88	347,947.88	0.00	347,947.88



MUNICIPIO DE COQUIMATLAN, COL.
Sistema Integral de Contabilidad Gubernamental
ESTADO ANALITICO DEL EJERCICIO DEL PRESUPUESTO DE EGRESOS
 Clasificación Administrativa -- Clasificación Funcional
DEL 1 DE ENERO AL 30 DE JUNIO DE 2022

Análisis por: Clasificación Administrativa -- Clasificación Funcional

Clave Presupuestaria	Descripción	Aprobado Ene-Jun	Modificado Ene-Jun	Eje Ene-Jun	Esp Ene-Jun	Devengado Ene-Jun
UP-UR-UE-Fin-Fun-SSFun						
10 01 01 01	GOBIERNO	418,250.88	347,947.88	347,947.88	0.00	347,947.88
10 01 01 01 03	COORDINACION DE LA POLITICA DE GOBIERNO	418,250.88	347,947.88	347,947.88	0.00	347,947.88
10 01 01 01 03 04	FUNCION PUBLICA	418,250.88	347,947.88	347,947.88	0.00	347,947.88
10 01 02	DEPARTAMENTO DE PLANEACION	582,781.03	547,718.17	547,718.17	0.00	547,718.17
10 01 02 01	GOBIERNO	582,781.03	547,718.17	547,718.17	0.00	547,718.17
10 01 02 01 03	COORDINACION DE LA POLITICA DE GOBIERNO	582,781.03	547,718.17	547,718.17	0.00	547,718.17
10 01 02 01 03 01	PRESIDENCIA / GUBERNATURA	307,676.74	327,562.18	327,562.18	0.00	327,562.18
10 01 02 01 03 04	FUNCION PUBLICA	275,104.29	220,155.99	220,155.99	0.00	220,155.99
10 01 04	DEPARTAMENTO DE DESARROLLO RURAL	69,457.50	47,645.92	47,645.92	0.00	47,645.92
10 01 04 01	GOBIERNO	69,457.50	47,645.92	47,645.92	0.00	47,645.92
10 01 04 01 03	COORDINACION DE LA POLITICA DE GOBIERNO	69,457.50	47,645.92	47,645.92	0.00	47,645.92
10 01 04 01 03 04	FUNCION PUBLICA	69,457.50	47,645.92	47,645.92	0.00	47,645.92
11	ORGANISMOS PUBLICOS DESCENTRALIZADOS	4,094,209.32	3,985,668.00	3,985,668.00	0.00	3,985,668.00
11 01	ORGANISMOS PUBLICOS DESCENTRALIZADOS	4,094,209.32	3,985,668.00	3,985,668.00	0.00	3,985,668.00
11 01 01	DIF MUNICIPAL	4,094,209.32	3,985,668.00	3,985,668.00	0.00	3,985,668.00
11 01 01 04	OTRAS NO CLASIFICADAS EN FUNCIONES ANTERIORES	4,094,209.32	3,985,668.00	3,985,668.00	0.00	3,985,668.00
11 01 01 04 02	TRANSFERENCIAS, PARTICIPACIONES Y APORTACIONES ENTRE DIFERENTES NIVELES Y ORDENES DE GOBIERNO	4,094,209.32	3,985,668.00	3,985,668.00	0.00	3,985,668.00
11 01 01 04 02 03	APORTACIONES ENTRE DIFERENTES NIVELES Y ORDENES DE GOBIERNO	4,094,209.32	3,985,668.00	3,985,668.00	0.00	3,985,668.00
12	OBRA PUBLICA E INVERSION	17,446,925.22	0.00	0.00	0.00	0.00
12 01	OBRA PUBLICA	17,446,925.22	0.00	0.00	0.00	0.00
12 01 01	OBRA PUBLICA	17,446,925.22	0.00	0.00	0.00	0.00
12 01 01 01	GOBIERNO	17,446,925.22	0.00	0.00	0.00	0.00
12 01 01 01 03	COORDINACION DE LA POLITICA DE GOBIERNO	17,446,925.22	0.00	0.00	0.00	0.00
12 01 01 01 03 07	POBLACION	17,446,925.22	0.00	0.00	0.00	0.00
13	DEUDA PUBLICA	583,783.35	611,234.46	611,234.46	0.00	611,234.46
13 01	DEUDA PUBLICA	583,783.35	611,234.46	611,234.46	0.00	611,234.46
13 01 01	DEUDA PUBLICA	583,783.35	611,234.46	611,234.46	0.00	611,234.46
13 01 01 01	GOBIERNO	583,783.35	611,234.46	611,234.46	0.00	611,234.46
13 01 01 01 03	COORDINACION DE LA POLITICA DE GOBIERNO	583,783.35	611,234.46	611,234.46	0.00	611,234.46
13 01 01 01 03 01	PRESIDENCIA / GUBERNATURA	583,783.35	611,234.46	611,234.46	0.00	611,234.46
14	TRANSFERENCIAS, SUBSIDIOS Y AYUDAS	196,396.00	110,391.00	110,391.00	0.00	110,391.00
14 03	AYUDAS	196,396.00	110,391.00	110,391.00	0.00	110,391.00
14 03 01	AYUDAS SOCIALES A PERSONAS	196,396.00	110,391.00	110,391.00	0.00	110,391.00
14 03 01 01	GOBIERNO	196,396.00	110,391.00	110,391.00	0.00	110,391.00




MUNICIPIO DE COQUIMATLAN, COL.
Sistema Integral de Contabilidad Gubernamental
ESTADO ANALITICO DEL EJERCICIO DEL PRESUPUESTO DE EGRESOS
 Clasificación Administrativa -- Clasificación Funcional
DEL 1 DE ENERO AL 30 DE JUNIO DE 2022

Análisis por: Clasificación Administrativa -- Clasificación Funcional

Clave Presupuestaria	Descripción	Aprobado Ene-Jun	Modificado Ene-Jun	Eje Ene-Jun	EsP Ene-Jun	Devengado Ene-Jun
UP-UR-UE-Fin-Fun-SSFun						
14 03 01 01 03	COORDINACION DE LA POLITICA DE GOBIERNO	196,396.00	110,391.00	110,391.00	0.00	110,391.00
14 03 01 01 03 07	POBLACION	196,396.00	110,391.00	110,391.00	0.00	110,391.00


TOTAL DEL GASTO: 61,267,361.26 46,474,738.00 42,253,666.64 693,333.30 42,426,219.72



MUNICIPIO DE COQUIMATLAN, COL.
Sistema Integral de Contabilidad Gubernamental
ESTADO ANALITICO DEL EJERCICIO DEL PRESUPUESTO DE EGRESOS
 Clasificación Administrativa -- Programa Presupuestario
DEL 1 DE ENERO AL 30 DE JUNIO DE 2022

Análisis por: Clasificación Administrativa -- Programa Presupuestario

Clave Presupuestaria	Descripción	Aprobado Ene-Jun	Modificado Ene-Jun	Eje Ene-Jun	EsP Ene-Jun	Devengado Ene-Jun
UP-UR-UE-Prog-Prop-TProy-NProyTAct-NAct						
01 REGIDORES		1,587,003.28	1,516,090.77	1,513,790.63	0.00	1,516,090.77
01 01 REGIDORES		1,587,003.28	1,516,090.77	1,513,790.63	0.00	1,516,090.77
01 01 01 DESPACHO DE REGIDORES		1,587,003.28	1,516,090.77	1,513,790.63	0.00	1,516,090.77
01 01 01 002 APLICACIÓN DE SISTEMAS MODERNOS DE GESTIÓN PÚBLICA		1,587,003.28	1,516,090.77	1,513,790.63	0.00	1,516,090.77
01 01 01 002 01 APLICACION DE SISTEMAS MODERNOS DE GESTION PUBLICA		139,750.00	68,837.49	66,537.35	0.00	68,837.49
02 PRESIDENCIA MUNICIPAL		1,985,748.96	1,407,821.64	1,399,995.93	0.00	1,407,821.64
02 01 PRESIDENCIA MUNICIPAL		1,985,748.96	1,407,821.64	1,399,995.93	0.00	1,407,821.64
02 01 01 DESPACHO DE PRESIDENCIA		1,124,507.16	904,481.27	896,655.56	0.00	904,481.27
02 01 01 001 APLICACIÓN DE LOS PROCESOS DE ADQUISICIONES CON LA VISION DE EFICACIA Y TRANSPARENCIA		2,021.66	10,389.13	10,389.13	0.00	10,389.13
02 01 01 001 01 APLICACION DE LOS PROCESOS DE ADQUISICIONES CON LA VISION DE EFICACIA Y TRANSPARENCIA		2,021.66	10,389.13	10,389.13	0.00	10,389.13
02 01 01 002 APLICACIÓN DE SISTEMAS MODERNOS DE GESTIÓN PÚBLICA		1,122,485.50	894,092.14	886,266.43	0.00	894,092.14
02 01 01 002 01 APLICACION DE SISTEMAS MODERNOS DE GESTION PUBLICA		385,064.26	196,183.54	188,357.83	0.00	196,183.54
02 01 02 SECRETARIA PARTICULAR		861,241.80	503,340.37	503,340.37	0.00	503,340.37
02 01 02 002 APLICACIÓN DE SISTEMAS MODERNOS DE GESTIÓN PÚBLICA		861,241.80	503,340.37	503,340.37	0.00	503,340.37
02 01 02 002 01 APLICACION DE SISTEMAS MODERNOS DE GESTION PUBLICA		339,975.93	249,340.64	249,340.64	0.00	249,340.64
03 SECRETARIA DEL H AYUNTAMIENTO		4,403,465.94	4,019,518.50	4,015,039.70	0.00	4,019,518.50
03 01 SECRETARIA DEL H AYUNTAMIENTO		4,403,465.94	4,019,518.50	4,015,039.70	0.00	4,019,518.50
03 01 01 DESPACHO DE SECRETARIA DEL H AYUNTAMIENTO		1,783,544.17	1,660,219.86	1,655,741.06	0.00	1,660,219.86
03 01 01 002 APLICACIÓN DE SISTEMAS MODERNOS DE GESTIÓN PÚBLICA		1,783,544.17	1,660,219.86	1,655,741.06	0.00	1,660,219.86
03 01 01 002 01 APLICACION DE SISTEMAS MODERNOS DE GESTION PUBLICA		596,081.37	676,596.98	672,118.18	0.00	676,596.98
03 01 02 DIRECCION DE ASUNTOS JURIDICOS		454,228.53	299,283.87	299,283.87	0.00	299,283.87
03 01 02 007 MAJORAMIENTO EN LA APLICACIÓN DE LA NORMATIVIDAD DE LAS LEYES Y REGLAMENTOS		454,228.53	299,283.87	299,283.87	0.00	299,283.87
03 01 02 007 01 MAJORAMIENTO EN LA APLICACION DE LA NORMATIVIDAD DE LAS LEYES Y REGLAMENTOS		72,592.44	0.00	0.00	0.00	0.00
03 01 03 DIRECCION DE COMUNICACION SOCIAL		325,506.94	300,554.02	300,554.02	0.00	300,554.02
03 01 03 011 MEJORAMIENTO DE COMUNICACIÓN SOCIAL		325,506.94	300,554.02	300,554.02	0.00	300,554.02
03 01 03 011 01 MEJORAMIENTO DE COMUNICACION SOCIAL		43,298.74	44,036.42	44,036.42	0.00	44,036.42
03 01 04 DIRECCION DE CULTURA		327,592.62	355,879.21	355,879.21	0.00	355,879.21
03 01 04 005 INFRAESTRUCTURA DE LA INDUSTRIA CULTURAL		327,592.62	355,879.21	355,879.21	0.00	355,879.21
03 01 04 005 01 INFRAESTRUCTURA DE LA INDUSTRIA CULTURAL		327,592.62	355,879.21	355,879.21	0.00	355,879.21
03 01 05 DIRECCION DE DEPORTES		588,676.45	620,166.49	620,166.49	0.00	620,166.49
03 01 05 002 APLICACIÓN DE SISTEMAS MODERNOS DE GESTIÓN PÚBLICA		201,886.86	87,280.46	87,280.46	0.00	87,280.46
03 01 05 002 01 APLICACION DE SISTEMAS MODERNOS DE GESTION PUBLICA		201,886.86	87,280.46	87,280.46	0.00	87,280.46




MUNICIPIO DE COQUIMATLAN, COL.
Sistema Integral de Contabilidad Gubernamental
ESTADO ANALITICO DEL EJERCICIO DEL PRESUPUESTO DE EGRESOS

Clasificación Administrativa -- Programa Presupuestario
DEL 1 DE ENERO AL 30 DE JUNIO DE 2022

Análisis por: Clasificación Administrativa -- Programa Presupuestario

Clave Presupuestaria	Descripción	Aprobado Ene-Jun	Modificado Ene-Jun	Eje Ene-Jun	Esp. Ene-Jun	Devengado Ene-Jun
UP-UR-UE-Prog-Prop-TProy-NProyTAct-NAct						
03 01 05 006	INVERSION EN EQUIPAMIENTO E INFRAESTRUCTURA	245,516.10	198,891.72	198,891.72	0.00	198,891.72
03 01 05 006 01	PROGRAMA OBRA PUBLICA DEL EJERCICIO	245,516.10	198,891.72	198,891.72	0.00	198,891.72
03 01 05 016	RESCATAR A JOVENES DE LAS ADICCIONES	141,273.49	333,994.31	333,994.31	0.00	333,994.31
03 01 05 016 01	RESCATAR A JOVENES DE LAS ADICCIONES	141,273.49	333,994.31	333,994.31	0.00	333,994.31
03 01 08	JUNTA MUNICIPAL DE PUEBLO JUAREZ	712,717.23	677,815.05	677,815.05	0.00	677,815.05
03 01 08 002	APLICACION DE SISTEMAS MODERNOS DE GESTION PUBLICA	662,965.53	628,063.35	628,063.35	0.00	628,063.35
03 01 08 002 01	APLICACION DE SISTEMAS MODERNOS DE GESTION PUBLICA	662,965.53	628,063.35	628,063.35	0.00	628,063.35
03 01 08 010	MANTENIMIENTO ADECUADO EN TIEMPO Y FORMA EN AÉREAS VERDES, PARQUES Y JARDINES	49,751.70	49,751.70	49,751.70	0.00	49,751.70
03 01 08 010 01	MANTENIMIENTO ADECUADO EN TIEMPO Y FORMA EN AEREA VERDES, PARQUES Y JARDINES	49,751.70	49,751.70	49,751.70	0.00	49,751.70
03 01 09	COMISARIAS MUNICIPALES	211,200.00	105,600.00	105,600.00	0.00	105,600.00
03 01 09 002	APLICACIÓN DE SISTEMAS MODERNOS DE GESTIÓN PÚBLICA	211,200.00	105,600.00	105,600.00	0.00	105,600.00
03 01 09 002 01	APLICACION DE SISTEMAS MODERNOS DE GESTION PUBLICA	211,200.00	105,600.00	105,600.00	0.00	105,600.00
04 OFICIALIA MAYOR		10,375,740.93	9,007,862.99	8,992,203.96	560,245.81	9,006,327.39
04 01	OFICIALIA MAYOR	10,375,740.93	9,007,862.99	8,992,203.96	560,245.81	9,006,327.39
04 01 01	DESPECHO DE OFICIALIA MAYOR	5,930,356.73	5,817,517.72	5,801,858.69	355,729.54	5,815,982.12
04 01 01 001	APLICACIÓN DE LOS PROCESOS DE ADQUISICIONES CON LA VISION DE EFICACIA Y TRANSPARENCIA	3,263,543.38	3,880,394.03	3,864,735.00	4,664.00	3,878,858.43
04 01 01 001 01	APLICACION DE LOS PROCESOS DE ADQUISICIONES CON LA VISION DE EFICACIA Y TRANSPARENCIA	1,080,672.87	1,855,568.71	1,839,909.68	4,664.00	1,854,033.11
04 01 01 002	APLICACIÓN DE SISTEMAS MODERNOS DE GESTIÓN PÚBLICA	1,862,547.72	1,218,804.17	1,218,804.17	351,065.54	1,218,804.17
04 01 01 002 01	APLICACION DE SISTEMAS MODERNOS DE GESTION PUBLICA	1,862,547.72	1,218,804.17	1,218,804.17	351,065.54	1,218,804.17
04 01 01 017	SERVICIOS DE LIMPIEZA Y RECOLECCION DE BASURA	804,265.63	718,319.52	718,319.52	0.00	718,319.52
04 01 01 017 01	SERVICIOS DE LIMPIEZA Y RECOLECCION DE BASURA	804,265.63	718,319.52	718,319.52	0.00	718,319.52
04 01 03	DEPARTAMENTO DE RECURSOS HUMANOS	4,273,089.73	3,020,299.50	3,020,299.50	204,516.27	3,020,299.50
04 01 03 002	APLICACIÓN DE SISTEMAS MODERNOS DE GESTIÓN PÚBLICA	4,151,827.85	2,810,621.81	2,810,621.81	204,516.27	2,810,621.81
04 01 03 002 01	APLICACION DE SISTEMAS MODERNOS DE GESTION PUBLICA	3,756,708.77	2,436,090.07	2,436,090.07	204,516.27	2,436,090.07
04 01 03 003	CONTAR CON UN PADRON CATASTRAL ACTUALIZADO Y CON INFORMACION SUFICIENTE	66,387.50	209,677.69	209,677.69	0.00	209,677.69
04 01 03 003 01	CONTAR CON UN PADRON CATASTRAL ACTUALIZADO Y CON INFORMACION SUFICIENTE	66,387.50	209,677.69	209,677.69	0.00	209,677.69
04 01 03 010	MANTENIMIENTO ADECUADO EN TIEMPO Y FORMA EN AÉREAS VERDES, PARQUES Y JARDINES	54,874.38	0.00	0.00	0.00	0.00
04 01 03 010 01	MANTENIMIENTO ADECUADO EN TIEMPO Y FORMA EN AEREA VERDES, PARQUES Y JARDINES	54,874.38	0.00	0.00	0.00	0.00
04 01 05	DEPARTAMENTO DE INFORMATICA	172,294.47	170,045.77	170,045.77	0.00	170,045.77




MUNICIPIO DE COQUIMATLAN, COL.
Sistema Integral de Contabilidad Gubernamental

ESTADO ANALITICO DEL EJERCICIO DEL PRESUPUESTO DE EGRESOS
 Clasificación Administrativa -- Programa Presupuestario
DEL 1 DE ENERO AL 30 DE JUNIO DE 2022

Análisis por: Clasificación Administrativa -- Programa Presupuestario

Clave Presupuestaria	Descripción	Aprobado Ene-Jun	Modificado Ene-Jun	Eje Ene-Jun	Esp. Ene-Jun	Devengado Ene-Jun
UP-UR-UE-Prog-Prop-TProy-NProyTAct-NAct						
04 01 05 002	APLICACIÓN DE SISTEMAS MODERNOS DE GESTIÓN PÚBLICA	172,294.47	170,045.77	170,045.77	0.00	170,045.77
04 01 05 002 01	APLICACION DE SISTEMAS MODERNOS DE GESTION PUBLICA	172,294.47	170,045.77	170,045.77	0.00	170,045.77
05 TESORERIA MUNICIPAL		3,331,136.88	2,919,289.52	2,914,393.52	8,849.49	2,919,289.52
05 01 TESORERIA MUNICIPAL		3,331,136.88	2,919,289.52	2,914,393.52	8,849.49	2,919,289.52
05 01 01	DESAPACHO DE TESORERIA MUNICIPAL	2,713,528.14	2,359,086.61	2,354,190.61	8,849.49	2,359,086.61
05 01 01 002	APLICACION DE SISTEMAS MODERNOS DE GESTION PUBLICA	745,998.28	31,526.70	31,526.70	0.00	31,526.70
05 01 01 002 01	APLICACION DE SISTEMAS MODERNOS DE GESTION PUBLICA	745,998.28	31,526.70	31,526.70	0.00	31,526.70
05 01 01 003	CONTAR CON UN PADRON CATASTRAL ACTUALIZADO Y CON INFORMACION SUFICIENTE	73,650.18	734,660.98	734,660.98	0.00	734,660.98
05 01 01 003 01	CONTAR CON UN PADRON CATASTRAL ACTUALIZADO Y CON INFORMACION SUFICIENTE	73,650.18	734,660.98	734,660.98	0.00	734,660.98
05 01 01 015	PROGRAMA DE MEJORAMIENTO DEL GASTO Y DEUDA PUBLICA	1,893,879.68	1,592,898.93	1,588,002.93	8,849.49	1,592,898.93
05 01 01 015 01	PROGRAMA DE MEJORAMIENTO DEL GASTO Y DEUDA PUBLICA	375,768.10	301,925.29	297,029.29	8,849.49	301,925.29
05 01 02	DIRECCION DE INGRESOS	49,926.06	116,097.31	116,097.31	0.00	116,097.31
05 01 02 002	APLICACION DE SISTEMAS MODERNOS DE GESTION PUBLICA	49,926.06	116,097.31	116,097.31	0.00	116,097.31
05 01 02 002 01	APLICACION DE SISTEMAS MODERNOS DE GESTION PUBLICA	49,926.06	116,097.31	116,097.31	0.00	116,097.31
05 01 03	DIRECCION DE EGRESOS Y CONTABILIDAD	251,558.97	248,935.87	248,935.87	0.00	248,935.87
05 01 03 003	CONTAR CON UN PADRON CATASTRAL ACTUALIZADO Y CON INFORMACION SUFICIENTE	251,558.97	248,935.87	248,935.87	0.00	248,935.87
05 01 03 003 01	CONTAR CON UN PADRON CATASTRAL ACTUALIZADO Y CON INFORMACION SUFICIENTE	251,558.97	248,935.87	248,935.87	0.00	248,935.87
05 01 04	DIRECCION DE CATASTRO	316,123.71	195,169.73	195,169.73	0.00	195,169.73
05 01 04 003	CONTAR CON UN PADRON CATASTRAL ACTUALIZADO Y CON INFORMACION SUFICIENTE	316,123.71	195,169.73	195,169.73	0.00	195,169.73
05 01 04 003 01	CONTAR CON UN PADRON CATASTRAL ACTUALIZADO Y CON INFORMACION SUFICIENTE	316,123.71	195,169.73	195,169.73	0.00	195,169.73
06 CONTRALOR MUNICIPAL		151,855.50	153,480.25	153,480.25	0.00	153,480.25
06 01 CONTRALOR MUNICIPAL		151,855.50	153,480.25	153,480.25	0.00	153,480.25
06 01 01	DESAPACHO DEL CONTRALOR MUNICIPAL	151,855.50	153,480.25	153,480.25	0.00	153,480.25
06 01 01 018	VIGILANCIA, SEGUIMIENTO, EVALUACION Y CONTROL DE LA ADMINISTRACION PUBLICA MUNICIPAL	151,855.50	153,480.25	153,480.25	0.00	153,480.25
06 01 01 018 01	VIGILANCIA, SEGUIMIENTO, EVALUACION Y CONTROL DE LA ADMINISTRACION PUBLICA MUNICIPAL	151,855.50	153,480.25	153,480.25	0.00	153,480.25
07 DIRECCION DE OBRAS PUBLICAS, DESARROLLO URBANO Y ECOLOGIA		1,302,708.54	6,315,649.14	2,263,202.08	0.00	2,268,666.46
07 01 DIRECCION DE OBRAS PUBLICAS, DESARROLLO URBANO Y ECOLOGIA		1,302,708.54	6,315,649.14	2,263,202.08	0.00	2,268,666.46
07 01 01	DESAPACHO DE LA DIRECCION DE OBRAS PUBLICAS, DESARROLLO URBANO Y ECOLOGIA	1,302,708.54	1,094,607.00	1,089,142.62	0.00	1,094,607.00
07 01 01 003	CONTAR CON UN PADRON CATASTRAL ACTUALIZADO Y CON INFORMACION SUFICIENTE	9,360.00	8,953.80	6,253.80	0.00	8,953.80




MUNICIPIO DE COQUIMATLAN, COL.
Sistema Integral de Contabilidad Gubernamental
ESTADO ANALITICO DEL EJERCICIO DEL PRESUPUESTO DE EGRESOS

Clasificación Administrativa -- Programa Presupuestario
DEL 1 DE ENERO AL 30 DE JUNIO DE 2022

Análisis por: Clasificación Administrativa -- Programa Presupuestario


Clave Presupuestaria	Descripción	Aprobado Ene-Jun	Modificado Ene-Jun	Eje Ene-Jun	Esp. Ene-Jun	Devengado Ene-Jun
UP-UR-UE-Prog-Prop-TProy-NProyTAct-NAct						
07 01 01 003 01	CONTAR CON UN PADRON CATASTRAL ACTUALIZADO Y CON INFORMACION SUFICIENTE	9,360.00	8,953.80	6,253.80	0.00	8,953.80
07 01 01 014	PROGRAMA DE GESTION DEL ORDENAMIENTO TERRITORIAL Y HABITAT	1,184,470.73	938,715.35	935,950.97	0.00	938,715.35
07 01 01 014 01	PROGRAMA DE GESTION DEL ORDENAMIENTO TERRITORIAL Y HABITAT	130,240.11	163,279.84	160,515.46	0.00	163,279.84
07 01 01 017	SERVICIOS DE LIMPIEZA Y RECOLECCION DE BASURA	108,877.81	146,937.85	146,937.85	0.00	146,937.85
07 01 01 017 01	SERVICIOS DE LIMPIEZA Y RECOLECCION DE BASURA	108,877.81	146,937.85	146,937.85	0.00	146,937.85
07 01 02	DEPARTAMENTO DE OBRAS PUBLICAS	0.00	5,221,042.14	1,174,059.46	0.00	1,174,059.46
07 01 02 006	INVERSION EN EQUIPAMIENTO E INFRAESTRUCTURA	0.00	5,221,042.14	1,174,059.46	0.00	1,174,059.46
07 01 02 006 02	PROGRAMA OBRA PUBLICA EN EJECUCION DEL EJERCICIO	0.00	5,221,042.14	1,174,059.46	0.00	1,174,059.46
07 01 02 006 02 0 005	URBANIZACION	0.00	3,582,072.95	682,660.51	0.00	682,660.51
07 01 02 006 02 0 005 0 05	CONSTRUCCION DE CANCHA TECHADA A BASE DE ESTRUCTURA METALICA, LOCALIDAD CRUZ DE PIEDRA	0.00	2,276,637.83	682,660.51	0.00	682,660.51
07 01 02 006 02 0 005 0 06	CONSTRUCCION DE HUELLAS DE RODAMIENTO A BASE DE CONCRETO HIDRAULICO, CALLE PINO SUAREZ, LOCALIDAD COQUIMATLAN	0.00	1,305,435.12	0.00	0.00	0.00
07 01 02 006 02 0 007	MEJORAMIENTO DE ALUMBRADO PUBLICO	0.00	1,638,969.19	491,398.95	0.00	491,398.95
07 01 02 006 02 0 007 0 10	AMPLIACION DE RED ELECTRICA, COLONIA LAS MORAS, COQUIMATLAN.	0.00	1,638,969.19	491,398.95	0.00	491,398.95
08 DIRECCION DE SERVICIOS PUBLICOS		7,746,363.20	7,780,148.61	7,713,216.19	124,238.00	7,780,148.61
08 01	DIRECCION DE SERVICIOS PUBLICOS	7,746,363.20	7,780,148.61	7,713,216.19	124,238.00	7,780,148.61
08 01 01	DESPECHO DE LA DIRECCION DE SERVICIOS PUBLICOS	7,381,570.25	7,454,434.69	7,387,502.27	124,238.00	7,454,434.69
08 01 01 001	APLICACIÓN DE LOS PROCESOS DE ADQUISICIONES CON LA VISION DE EFICACIA Y TRANSPARENCIA	0.00	6,890.00	6,890.00	0.00	6,890.00
08 01 01 001 01	APLICACION DE LOS PROCESOS DE ADQUISICIONES CON LA VISION DE EFICACIA Y TRANSPARENCIA	0.00	6,890.00	6,890.00	0.00	6,890.00
08 01 01 002	APLICACIÓN DE SISTEMAS MODERNOS DE GESTIÓN PÚBLICA	595,521.54	792,312.31	792,312.31	0.00	792,312.31
08 01 01 002 01	APLICACION DE SISTEMAS MODERNOS DE GESTION PUBLICA	595,521.54	792,312.31	792,312.31	0.00	792,312.31
08 01 01 017	SERVICIOS DE LIMPIEZA Y RECOLECCION DE BASURA	6,786,048.71	6,655,232.38	6,588,299.96	124,238.00	6,655,232.38
08 01 01 017 01	SERVICIOS DE LIMPIEZA Y RECOLECCION DE BASURA	3,728,075.66	3,958,978.35	3,892,045.93	124,238.00	3,958,978.35
08 01 03	DEPARTAMENTO DE PARQUES Y JARDINES	295,328.13	262,884.53	262,884.53	0.00	262,884.53
08 01 03 010	MANTENIMIENTO ADECUADO EN TIEMPO Y FORMA EN AÉREAS VERDES, PARQUES Y JARDINES	295,328.13	262,884.53	262,884.53	0.00	262,884.53
08 01 03 010 01	MANTENIMIENTO ADECUADO EN TIEMPO Y FORMA EN AEREAS VERDES, PARQUES Y JARDINES	36,232.56	33,445.44	33,445.44	0.00	33,445.44
08 01 06	DEPARTAMENTO DE PANTEON	69,464.82	62,829.39	62,829.39	0.00	62,829.39
08 01 06 009	MANTENER ADECUADAMENTE LA INFRAESTRUCTURA Y LOS REGISTRO ADMINISTRATIVOS DE LOS PANTEONES	69,464.82	62,829.39	62,829.39	0.00	62,829.39



MUNICIPIO DE COQUIMATLAN, COL.
Sistema Integral de Contabilidad Gubernamental
ESTADO ANALITICO DEL EJERCICIO DEL PRESUPUESTO DE EGRESOS
 Clasificación Administrativa -- Programa Presupuestario
DEL 1 DE ENERO AL 30 DE JUNIO DE 2022

Análisis por: Clasificación Administrativa -- Programa Presupuestario

Clave Presupuestaria	Descripción	Aprobado Ene-Jun	Modificado Ene-Jun	Eje Ene-Jun	Esp Ene-Jun	Devengado Ene-Jun
UP-UR-UE-Prog-Prop-TProy-NProyTAct-NAct						
08 01 06 009 01	MANTENER ADECUADAMENTE LA INFRAESTRUCTURA Y LOS REGISTRO ADMINISTRATIVOS DE LOS PANTEONES	69,464.82	62,829.39	62,829.39	0.00	62,829.39
09 DIRECCION DE SEGURIDAD PUBLICA, TRANSITO Y VIALIDAD		6,991,534.73	7,704,271.15	7,637,738.95	0.00	7,704,271.15
09 01 DIRECCION DE SEGURIDAD PUBLICA, TRANSITO Y VIALIDAD		6,991,534.73	7,704,271.15	7,637,738.95	0.00	7,704,271.15
09 01 01 SEGURIDAD PUBLICA, TRANSITO Y VIALIDAD		6,991,534.73	7,704,271.15	7,637,738.95	0.00	7,704,271.15
09 01 01 002 APLICACIÓN DE SISTEMAS MODERNOS DE GESTIÓN PUBLICA		439,991.70	534,205.13	534,205.13	0.00	534,205.13
09 01 01 002 01 APLICACION DE SISTEMAS MODERNOS DE GESTION PUBLICA		439,991.70	534,205.13	534,205.13	0.00	534,205.13
09 01 01 012 MEJORAMIENTO DEL ENTORNO SOCIAL PARA PREVENIR EL DELITO		3,985,523.73	4,000,421.83	3,933,889.63	0.00	4,000,421.83
09 01 01 012 01 MEJORAMIENTO DEL ENTORNO SOCIAL PARA PREVENIR EL DELITO		3,985,523.73	4,000,421.83	3,933,889.63	0.00	4,000,421.83
09 01 01 017 SERVICIOS DE LIMPIEZA Y RECOLECCION DE BASURA		2,580,529.39	2,764,379.26	2,697,847.06	0.00	2,764,379.26
09 01 01 017 01 SERVICIOS DE LIMPIEZA Y RECOLECCION DE BASURA		2,580,529.39	2,764,379.26	2,697,847.06	0.00	2,764,379.26
09 01 01 017 01 SERVICIOS DE LIMPIEZA Y RECOLECCION DE BASURA		2,566,019.30	3,169,644.19	3,169,644.19	0.00	3,169,644.19
09 01 01 017 01 SERVICIOS DE LIMPIEZA Y RECOLECCION DE BASURA		2,566,019.30	3,169,644.19	3,169,644.19	0.00	3,169,644.19
10 DIRECCION DE DESARROLLO MUNICIPAL		1,070,489.41	943,311.97	943,311.97	0.00	943,311.97
10 01 DIRECCION DE DESARROLLO MUNICIPAL		1,070,489.41	943,311.97	943,311.97	0.00	943,311.97
10 01 01 DESPACHO DE LA DIRECCION DE DESARROLLO MUNICIPAL		418,250.88	347,947.88	347,947.88	0.00	347,947.88
10 01 01 014 PROGRAMA DE GESTION DEL ORDENAMIENTO TERRITORIAL Y HABITAT		418,250.88	347,947.88	347,947.88	0.00	347,947.88
10 01 01 014 01 PROGRAMA DE GESTION DEL ORDENAMIENTO TERRITORIAL Y HABITAT		418,250.88	347,947.88	347,947.88	0.00	347,947.88
10 01 01 014 01 PROGRAMA DE GESTION DEL ORDENAMIENTO TERRITORIAL Y HABITAT		48,700.21	4,700.00	4,700.00	0.00	4,700.00
10 01 02 DEPARTAMENTO DE PLANEACION		582,781.03	547,718.17	547,718.17	0.00	547,718.17
10 01 02 014 PROGRAMA DE GESTION DEL ORDENAMIENTO TERRITORIAL Y HABITAT		582,781.03	547,718.17	547,718.17	0.00	547,718.17
10 01 02 014 01 PROGRAMA DE GESTION DEL ORDENAMIENTO TERRITORIAL Y HABITAT		582,781.03	547,718.17	547,718.17	0.00	547,718.17
10 01 04 DEPARTAMENTO DE DESARROLLO RURAL		69,457.50	47,645.92	47,645.92	0.00	47,645.92
10 01 04 014 PROGRAMA DE GESTION DEL ORDENAMIENTO TERRITORIAL Y HABITAT		69,457.50	47,645.92	47,645.92	0.00	47,645.92
10 01 04 014 01 PROGRAMA DE GESTION DEL ORDENAMIENTO TERRITORIAL Y HABITAT		69,457.50	47,645.92	47,645.92	0.00	47,645.92
11 ORGANISMOS PUBLICOS DESCENTRALIZADOS		4,094,209.32	3,985,668.00	3,985,668.00	0.00	3,985,668.00
11 01 ORGANISMOS PUBLICOS DESCENTRALIZADOS		4,094,209.32	3,985,668.00	3,985,668.00	0.00	3,985,668.00
11 01 01 DIF MUNICIPAL		4,094,209.32	3,985,668.00	3,985,668.00	0.00	3,985,668.00
11 01 01 013 PREVENIR, DETECTAR Y ATENDER LA VULNERABILIDAD Y LA EXCLUSION DE LAS PERSONAS		4,094,209.32	3,985,668.00	3,985,668.00	0.00	3,985,668.00
11 01 01 013 01 PREVENIR, DETECTAR Y ATENDER LA VULNERABILIDAD Y LA EXCLUSION DE LAS PERSONAS		4,094,209.32	3,985,668.00	3,985,668.00	0.00	3,985,668.00
11 01 01 013 01 PREVENIR, DETECTAR Y ATENDER LA VULNERABILIDAD Y LA EXCLUSION DE LAS PERSONAS		4,094,209.32	3,985,668.00	3,985,668.00	0.00	3,985,668.00
12 OBRA PUBLICA E INVERSION		17,446,925.22	0.00	0.00	0.00	0.00
12 01 OBRA PUBLICA		17,446,925.22	0.00	0.00	0.00	0.00
12 01 01 OBRA PUBLICA		17,446,925.22	0.00	0.00	0.00	0.00
12 01 01 006 INVERSION EN EQUIPAMIENTO E INFRAESTRUCTURA		17,446,925.22	0.00	0.00	0.00	0.00
12 01 01 006 01 PROGRAMA OBRA PUBLICA DEL EJERCICIO		17,446,925.22	0.00	0.00	0.00	0.00
13 DEUDA PUBLICA		583,783.35	611,234.46	611,234.46	0.00	611,234.46
13 01 DEUDA PUBLICA		583,783.35	611,234.46	611,234.46	0.00	611,234.46
13 01 01 DEUDA PUBLICA		583,783.35	611,234.46	611,234.46	0.00	611,234.46



MUNICIPIO DE COQUIMATLAN, COL.
Sistema Integral de Contabilidad Gubernamental
ESTADO ANALITICO DEL EJERCICIO DEL PRESUPUESTO DE EGRESOS

Clasificación Administrativa -- Programa Presupuestario
DEL 1 DE ENERO AL 30 DE JUNIO DE 2022

Análisis por: Clasificación Administrativa -- Programa Presupuestario

Clave Presupuestaria	Descripción	Aprobado		Modificado		Eje		Esp		Devengado	
		Ene-Jun	Ene-Jun	Ene-Jun	Ene-Jun	Ene-Jun	Ene-Jun	Ene-Jun	Ene-Jun	Ene-Jun	Ene-Jun
UP-UR-JE-Prog-Prop-TProy-NProyTAct-NAct											
13 01 01 008	MANEJO EFICIENTE DE LA DEUDA PUBLICA SOSTENIBLE	583,783.35	611,234.46	611,234.46	611,234.46	0.00	611,234.46	0.00	611,234.46	0.00	611,234.46
13 01 01 008 01	MANEJO EFICIENTE DE LA DEUDA PUBLICA SOSTENIBLE	583,783.35	611,234.46	611,234.46	611,234.46	0.00	611,234.46	0.00	611,234.46	0.00	611,234.46
14	TRANSFERENCIAS, SUBSIDIOS Y AYUDAS	196,396.00	110,391.00	110,391.00	110,391.00	0.00	110,391.00	0.00	110,391.00	0.00	110,391.00
14 03	AYUDAS	196,396.00	110,391.00	110,391.00	110,391.00	0.00	110,391.00	0.00	110,391.00	0.00	110,391.00
14 03 01	AYUDAS SOCIALES A PERSONAS	196,396.00	110,391.00	110,391.00	110,391.00	0.00	110,391.00	0.00	110,391.00	0.00	110,391.00
14 03 01 013	PREVENIR, DETECTAR Y ATENDER LA VULNERABILIDAD Y LA EXCLUSION DE PERSONAS	196,396.00	110,391.00	110,391.00	110,391.00	0.00	110,391.00	0.00	110,391.00	0.00	110,391.00
14 03 01 013 01	PREVENIR, DETECTAR Y ATENDER LA VULNERABILIDAD Y LA EXCLUSION DE LAS PERSONAS	196,396.00	110,391.00	110,391.00	110,391.00	0.00	110,391.00	0.00	110,391.00	0.00	110,391.00

TOTAL DEL GASTO: 43,770,413.61 31,110,223.13 26,889,151.77 693,333.30 27,061,704.85



H. Ayuntamiento de Coquimatlán Administración 2018-2021



COQUIMATLÁN

H. AYUNTAMIENTO 2018-2021

	Estado De Situación Financiera



MUNICIPIO DE COQUIMATLAN, COL.
Sistema Integral de Contabilidad Gubernamental
ESTADO DE SITUACION FINANCIERA
AL 30 DE JUNIO DE 2022


Descripción de la Cuenta	Importe (2022)	Importe (2021)
ACTIVO		
ACTIVO CIRCULANTE		
<i>EFFECTIVO Y EQUIVALENTES</i>	33,741,775.87	34,441,240.47
<i>DERECHOS A RECIBIR EFECTIVO O EQUIVALENTES</i>	20,428,058.95	18,851,843.83
<i>DERECHOS A RECIBIR BIENES O SERVICIOS</i>	3,296,529.99	2,140,387.89
<i>INVENTARIOS</i>	0.00	0.00
<i>ALMACÉN</i>	0.00	0.00
<i>ESTIMACIÓN POR PÉRDIDAS O DETERIORO DE ACTIVOS CIRCULANTES</i>	0.00	0.00
<i>OTROS ACTIVOS CIRCULANTES</i>	0.00	0.00
TOTAL DE ACTIVOS CIRCULANTES	57,466,364.81	55,433,472.19
ACTIVO NO CIRCULANTE		
<i>INVERSIONES FINANCIERAS A LARGO PLAZO</i>	0.00	0.00
<i>DERECHOS A RECIBIR EFECTIVO O EQUIVALENTES A LARGO PLAZO</i>	0.00	0.00
<i>BIENES INMUEBLES, INFRAESTRUCTURA Y CONSTRUCCIONES EN PROCESO</i>	163,298,227.96	150,338,843.43
<i>BIENES MUEBLES</i>	18,119,877.57	15,742,176.73
<i>ACTIVOS INTANGIBLES</i>	0.00	0.00
<i>DEPRECIACIONES, DETERIORO Y AMORTIZACIONES ACUMULADAS DE BIENES</i>	0.00	0.00
<i>ACTIVOS DIFERIDOS</i>	699,254.88	699,254.88
<i>ESTIMACIÓN POR PÉRDIDAS O DETERIORO DE ACTIVOS NO CIRCULANTES</i>	0.00	0.00
<i>OTROS ACTIVOS NO CIRCULANTES</i>	0.00	0.00
TOTAL DE ACTIVOS NO CIRCULANTES	182,117,360.41	166,780,275.04
TOTAL DEL ACTIVO	239,583,725.22	222,213,747.23
PASIVO		
PASIVO CIRCULANTE		
<i>CUENTAS POR PAGAR A CORTO PLAZO</i>	35,966,916.39	38,219,636.25
<i>DOCUMENTOS POR PAGAR A CORTO PLAZO</i>	74,274.31	74,274.31
<i>PORCIÓN A CORTO PLAZO DE LA DEUDA PÚBLICA A LARGO PLAZO</i>	6,514,588.14	7,255,850.28
<i>TÍTULOS Y VALORES A CORTO PLAZO</i>	0.00	0.00
<i>PASIVOS DIFERIDOS A CORTO PLAZO</i>	0.00	0.00
<i>FONDOS Y BIENES DE TERCEROS EN GARANTÍA Y/O ADMINISTRACIÓN A CORTO PLAZO</i>	95,531.51	67,319.34
<i>PROVISIONES A CORTO PLAZO</i>	0.00	0.00
<i>OTROS PASIVOS A CORTO PLAZO</i>	97,085.12	97,085.12
TOTAL DE PASIVOS CIRCULANTES	42,748,395.47	45,714,165.30
PASIVO NO CIRCULANTE		
<i>CUENTAS POR PAGAR A LARGO PLAZO</i>	0.00	0.00
<i>DOCUMENTOS POR PAGAR A LARGO PLAZO</i>	0.00	0.00
<i>DEUDA PÚBLICA A LARGO PLAZO</i>	7,091,442.11	7,091,442.11
<i>PASIVOS DIFERIDOS A LARGO PLAZO</i>	0.00	0.00
<i>FONDOS Y BIENES DE TERCEROS EN GARANTÍA Y/O ADMINISTRACIÓN A LARGO PLAZO</i>	0.00	0.00
<i>PROVISIONES A LARGO PLAZO</i>	0.00	0.00
TOTAL DE PASIVOS NO CIRCULANTES	7,091,442.11	7,091,442.11
TOTAL DEL PASIVO	49,839,837.58	52,805,607.41

HACIENDA PUBLICA/ PATRIMONIO



MUNICIPIO DE COQUIMATLAN, COL.
Sistema Integral de Contabilidad Gubernamental
ESTADO DE SITUACION FINANCIERA
AL 30 DE JUNIO DE 2022

Descripción de la Cuenta	Importe (2022)	Importe (2021)
HACIENDA PUBLICA/ PATRIMONIO CONTRIBUIDO	0.00	0.00
<i>APORTACIONES</i>	0.00	0.00
<i>DONACIONES DE CAPITAL</i>	0.00	0.00
<i>ACTUALIZACIÓN DE LA HACIENDA PÚBLICA/ PATRIMONIO</i>	0.00	0.00
HACIENDA PUBLICA/ PATRIMONIO GENERADO	189,743,887.64	169,408,139.82
<i>RESULTADOS DEL EJERCICIO (AHORRO/DESAHORRO)</i>	27,801,189.14	24,900,493.88
<i>RESULTADOS DE EJERCICIOS ANTERIORES</i>	148,964,528.17	131,529,475.61
<i>REVALÚOS</i>	0.00	0.00
<i>RESERVAS</i>	12,978,170.33	12,978,170.33
<i>RECTIFICACIONES DE RESULTADOS DE EJERCICIOS ANTERIORES</i>	0.00	0.00
EXCESO O INSUFICIENCIA EN LA ACTUALIZACION DE LA HACIENDA PUBLICA/ PATRIMONIO	0.00	0.00
<i>RESULTADO POR POSICIÓN MONETARIA</i>	0.00	0.00
<i>RESULTADO POR TENENCIA DE ACTIVOS NO MONETARIOS</i>	0.00	0.00
TOTAL HACIENDA PUBLICA/ PATRIMONIO	189,743,887.64	169,408,139.82
TOTAL DEL PASIVO Y HACIENDA PUBLICA/ PATRIMONIO	239,583,725.22	222,213,747.23



COQUIMATLÁN

H. AYUNTAMIENTO 2021 - 2024

Estado de Actividades

“2022, AÑO DE LA ESPERANZA”

“H. Ayuntamiento Coquimatlán, Colima”

Reforma S/N y Jesús Alcaraz, Coquimatlán, Col., Tel: 312 207 89 66, 312 207 92 58 C. P. 28400.




MUNICIPIO DE COQUIMATLAN, COL.
Sistema Integral de Contabilidad Gubernamental
ESTADO DE ACTIVIDADES
DEL 1 DE ENERO AL 30 DE JUNIO DE 2022

Descripción de la Cuenta	Importe
INGRESOS Y OTROS BENEFICIOS	
INGRESOS DE GESTIÓN	10,374,352.65
<i>IMPUESTOS</i>	
IMPUESTOS SOBRE LOS INGRESOS	600.00
IMPUESTOS SOBRE EL PATRIMONIO	5,016,191.98
IMPUESTOS SOBRE LA PRODUCCIÓN, EL CONSUMO Y LAS TRANSACCIONES	300,293.93
ACCESORIOS DE IMPUESTOS	538,664.51
<i>DERECHOS</i>	
DERECHOS POR EL USO, GOCE, APROVECHAMIENTO O EXPLOTACIÓN DE BIENES DE DOMINIO PÚBLICO	130,417.46
DERECHOS POR PRESTACIÓN DE SERVICIOS	1,531,536.44
ACCESORIOS DE DERECHOS	13,924.50
OTROS DERECHOS	2,654,734.04
<i>PRODUCTOS</i>	
PRODUCTOS	22,880.40
<i>APROVECHAMIENTOS</i>	
MULTAS	116,052.10
INDEMNIZACIONES	49,057.29
PARTICIPACIONES, APORTACIONES, CONVENIOS, INCENTIVOS DERIVADOS DE LA COLABORACIÓN FISCAL, FONDOS DISTINTOS DE APORTACIONES, TRANSFERENCIAS, ASIGNACIONES, SUBSIDIOS Y SUBVENCIONES, Y PENSIONES Y JUBILACIONES	57,374,549.22
<i>PARTICIPACIONES, APORTACIONES, CONVENIOS, INCENTIVOS DERIVADOS DE LA COLABORACIÓN FISCAL Y FONDOS DISTINTOS DE APORTACIONES</i>	
PARTICIPACIONES	33,094,756.12
APORTACIONES	24,279,793.10
TOTAL DE INGRESOS Y OTROS BENEFICIOS	67,748,901.87
GASTOS Y OTRAS PÉRDIDAS	
GASTOS DE FUNCIONAMIENTO	31,922,010.61
<i>SERVICIOS PERSONALES</i>	
REMUNERACIONES AL PERSONAL DE CARÁCTER PERMANENTE	14,389,758.05
REMUNERACIONES ADICIONALES Y ESPECIALES	1,835,732.88
SEGURIDAD SOCIAL	1,916,945.18
OTRAS PRESTACIONES SOCIALES Y ECONOMICAS	6,504,646.81
PAGO DE ESTIMULOS A SERVIDORES PUBLICOS	988,944.48
<i>MATERIALES Y SUMINISTROS</i>	
MATERIALES DE ADMINISTRACION, EMISION DE DOCUMENTOS Y ARTICULOS OFICIALES	314,254.22
MATERIALES Y ARTICULOS DE CONSTRUCCION Y DE REPARACION	39,395.55
PRODUCTOS QUIMICOS, FARMACEUTICOS Y DE LABORATORIO	14,385.63
COMBUSTIBLES, LUBRICANTES Y ADITIVOS	1,831,886.30
VESTUARIO, BLANCOS, PRENDAS DE PROTECCION Y ARTICULOS DEPORTIVOS	103,123.20
MATERIALES Y SUMINISTROS PARA SEGURIDAD	43,494.81
HERRAMIENTAS, REFACCIONES Y ACCESORIOS MENORES	5,164.93
<i>SERVICIOS GENERALES</i>	
SERVICIOS BÁSICOS	1,882,616.40
SERVICIOS DE ARRENDAMIENTO	86,689.68
SERVICIOS PROFESIONALES, CIENTÍFICOS Y TÉCNICOS Y OTROS SERVICIOS	17,362.04
SERVICIOS FINANCIEROS, BANCARIOS Y COMERCIALES	36,733.29
SERVICIOS DE INSTALACION, REPARACION, MANTENIMIENTO Y CONSERVACION	1,552,294.64



MUNICIPIO DE COQUIMATLAN, COL.
Sistema Integral de Contabilidad Gubernamental
ESTADO DE ACTIVIDADES
DEL 1 DE ENERO AL 30 DE JUNIO DE 2022

Descripción de la Cuenta	Importe
SERVICIOS DE COMUNICACION SOCIAL Y PUBLICIDAD	22,892.00
SERVICIOS DE TRASLADO Y VIATICOS	9,008.16
SERVICIOS OFICIALES	182,011.26
OTROS SERVICIOS GENERALES	144,671.10
TRANSFERENCIAS, ASIGNACIONES, SUBSIDIOS Y OTRAS AYUDAS	7,793,627.19
<i>TRANSFERENCIAS AL RESTO DEL SECTOR PUBLICO</i>	
TRANSFERENCIAS A ENTIDADES FEDERATIVAS Y MUNICIPIOS	3,985,668.00
<i>AYUDAS SOCIALES</i>	
AYUDAS SOCIALES A PERSONAS	110,391.00
AYUDAS SOCIALES A INSTITUCIONES	105,600.00
<i>PENSIONES Y JUBILACIONES</i>	
JUBILACIONES	3,591,968.19
INTERESES, COMISIONES Y OTROS GASTOS DE LA DEUDA PÚBLICA	232,074.93
<i>INTERESES DE LA DEUDA PUBLICA</i>	
INTERESES DE LA DEUDA PÚBLICA INTERNA	232,074.93
TOTAL DE GASTOS Y OTRAS PÉRDIDAS	39,947,712.73
RESULTADOS DEL EJERCICIO (AHORRO/DESAHORRO)	27,801,189.14



COQUIMATLÁN

H. AYUNTAMIENTO 2021 - 2024




Estado Analítico del activo

“2022, AÑO DE LA ESPERANZA”


“H. Ayuntamiento Coquimatlán, Colima”

Reforma S/N y Jesús Alcaraz, Coquimatlán, Col., Tel: 312 207 89 66, 312 207 92 58 C. P. 28400.




MUNICIPIO DE COQUIMATLAN, COL.
Sistema Integral de Contabilidad Gubernamental
ESTADO ANALITICO DEL ACTIVO
DEL 1 DE ENERO AL 30 DE JUNIO DE 2022

Descripción de la Cuenta	Saldo Inicial	Cargos del Periodo	Abonos del Periodo	Saldo Final	Variación del Periodo
ACTIVO					
ACTIVO CIRCULANTE	36,642,875.25	87,253,405.78	66,429,916.22	57,466,364.81	20,823,489.56
EFFECTIVO Y EQUIVALENTES	14,414,257.00	84,434,531.52	65,107,012.65	33,741,775.87	19,327,518.87
EFFECTIVO	0.00	1,600.00	1,600.00	0.00	0.00
BANCOS/TESORERIA	14,402,266.50	84,432,931.52	65,105,412.65	33,729,785.37	19,327,518.87
DEPOSITOS DE FONDOS DE TERCEROS EN GARANTÍA Y/O ADMINISTRACIÓN	11,990.50	0.00	0.00	11,990.50	0.00
DERECHOS A RECIBIR EFFECTIVO O EQUIVALENTES	20,106,147.72	1,643,011.00	1,321,099.77	20,428,058.95	321,911.23
CUENTAS POR COBRAR A CORTO PLAZO	1,067,220.89	947,675.50	458,982.29	1,555,914.10	488,693.21
DEUDORES DIVERSOS POR COBRAR A CORTO PLAZO	845,513.29	56,270.00	56,270.00	845,513.29	0.00
INGRESOS POR RECUPERAR A CORTO PLAZO	1,000,000.00	0.00	0.00	1,000,000.00	0.00
DEUDORES POR ANTICIPOS DE TESORERIA A CORTO PLAZO	38,104.82	191,213.50	180,931.50	48,386.82	10,282.00
PRESTAMOS OTORGADOS A CORTO PLAZO	17,155,308.72	447,852.00	624,915.98	16,978,244.74	-177,063.98
DERECHOS A RECIBIR BIENES O SERVICIOS	2,122,470.53	1,175,863.26	1,803.80	3,296,529.99	1,174,059.46
ANTICIPO A PROVEEDORES POR ADQUISICIÓN DE BIENES Y PRESTACIÓN DE SERVICIOS A CORTO PLAZO	1,580,768.40	1,803.80	1,803.80	1,580,768.40	0.00
ANTICIPO A CONTRATISTAS POR OBRAS PÚBLICAS A CORTO PLAZO	541,702.13	1,174,059.46	0.00	1,715,761.59	1,174,059.46
ACTIVO NO CIRCULANTE	181,192,072.41	2,099,347.46	1,174,059.46	182,117,360.41	925,288.00
BIENES INMUEBLES, INFRAESTRUCTURA Y CONSTRUCCIONES EN PROCESO	163,298,227.96	1,174,059.46	1,174,059.46	163,298,227.96	0.00
VIVIENDAS	6,624,464.03	0.00	0.00	6,624,464.03	0.00
EDIFICIOS NO HABITACIONALES	10,694,900.32	0.00	0.00	10,694,900.32	0.00
CONSTRUCCIONES EN PROCESO EN BIENES DE DOMINIO PÚBLICO	126,737,520.39	1,174,059.46	1,174,059.46	126,737,520.39	0.00
CONSTRUCCIONES EN PROCESO EN BIENES PROPIOS	19,241,343.22	0.00	0.00	19,241,343.22	0.00
BIENES MUEBLES	17,194,589.57	925,288.00	0.00	18,119,877.57	925,288.00
MOBILIARIO Y EQUIPO DE ADMINISTRACIÓN	14,858,192.11	925,288.00	0.00	15,783,480.11	925,288.00
MOBILIARIO Y EQUIPO EDUCACIONAL Y RECREATIVO	963,788.00	0.00	0.00	963,788.00	0.00
EQUIPO DE DEFENSA Y SEGURIDAD	1,372,609.46	0.00	0.00	1,372,609.46	0.00
ACTIVOS DIFERIDOS	699,254.88	0.00	0.00	699,254.88	0.00
ESTUDIOS, FORMULACIÓN Y EVALUACIÓN DE PROYECTOS	699,254.88	0.00	0.00	699,254.88	0.00
TOTAL:	217,834,947.66	89,352,753.24	67,603,975.68	239,583,725.22	21,748,777.56



COQUIMATLÁN


H. AYUNTAMIENTO 2021 - 2024



"2022, AÑO DE LA ESPERANZA"

"H. Ayuntamiento Coquimatlán, Colima"

Reforma S/N y Jesús Alcaraz, Coquimatlán, Col., Tel: 312 207 89 66, 312 207 92 58 C. P. 28400.

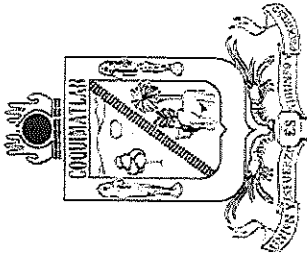


COQUIMATLÁN

H. AYUNTAMIENTO 2021 - 2024

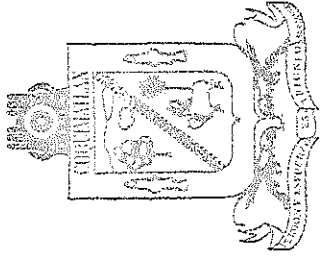
SERVICIO DE CATASTRO (F9)

NO. DE VARIABLE	NOMBRE DEL INDICADOR	UNIDAD DE MEDIDA	DESCRIPCIÓN DE VARIABLES	(DATO) AÑO BASE 2021	(DATO) AÑO ACTUAL 2022	OBSERVACIONES	EVIDENCIA DOCUMENTAL
1			PO= POBLACIÓN DE OBJETIVO				
2		HABITANTES	PP=POBLACIÓN POTENCIAL				
3			PA=POBLACIÓN ATENDIDA				
4	PORCENTAJE DE RECAUDACIÓN DEL CATASTRO (RC)	PESOS	TC=TOTAL COBRADO	1196420.77	853213.35		
5			TEC= TOTAL ESTIMADO A COBRAR UNA VEZ ACTUALIZADO EL PADRÓN CATASTRAL Y LA TABLA DE VALORES CATASTRALES	31744312.92	7153349.76		
6	PORCENTAJE DE VALORES CATASTRALES ACTUALIZADOS (VCA)	PREDIOS	NPVA= NÚMERO DE PREDIOS CON VALOR ACTUALIZADO	269	99		
7			TP= TOTAL DE PREDIOS	10783	10788		
8	APROBACIÓN TABLA DE VALORES (TV)	ACTIVIDAD	TVP= 1 = TABLA DE VALORES Y PROCEDIMIENTOS DE VALUACIÓN ES PRESENTADA	LA MISMA CON LA QUE SE CUENTA			
9			TVA= 1 = TABLA DE VALORES Y PROCEDIMIENTOS DE VALUACIÓN ES APROBADA				
10	PORCENTAJE DE INICIATIVAS DE LEY DE CATASTRO PRESENTADAS QUE SON APROBADAS	ACTIVIDAD	ILP= INICIATIVAS DE LEY PRESENTADAS				
11			ILA=INICIATIVAS DE LEY APROBADAS				
12	PORCENTAJE DE INICIATIVAS DE LEY DE HACIENDA MUNICIPAL PRESENTADAS QUE SON APROBADAS (NALHM)	ACTIVIDAD	ILA=INICIATIVAS DE LEY DE HACIENDA MUNICIPAL APROBADAS				
13	NIVEL DE REGISTRO DE PREDIOS (NRP)	PREDIOS	PR=PREDIOS REGISTRADOS	10873	10788		
14			TPE=TOTAL D PREDIOS EXISTENTES	10783	10788		



COQUIMATLÁN

H. AYUNTAMIENTO 2021 - 2024



H. AYUNTAMIENTO CONSTITUCIONAL
DE COQUIMATLÁN, COL.

2021-2024

OFICINA DEL REGISTRO CIVIL

Núm. De Of: N/A

Dependencia: PRESIDENCIA

Mesa: -----

Sección: REGISTRO CIVIL

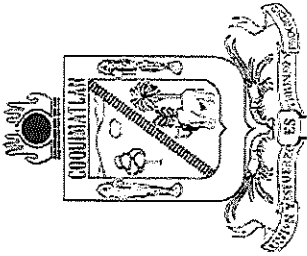
Contestación a Oficio TM168/2022 Expediente MINUTARIO

OBJETIVOS	NIVEL	NOMBRE DEL INDICADOR/ (UNIDAD)	DIMENSION/ AMBITO	FORMULA	DESCRIPCION VARIABLES	DE FUENTE DE INFORMACION
Tener registro de cualquier índole de nuestra competencia que se solicite, cumpliendo con los requisitos necesarios para el expediente, siendo creado de manera eficiente.	Fin					Formato de Registro Civil
Se atiende en el momento cualquier trámite solicitado, y/u orientando al usuario en lo respectivo a lo que requiere, contando con lo necesario para realizar cualquier registro que se deba realizar dando certeza al acto.	Propósito	Índice de confiabilidad de datos	Eficacia /resultado	$CD = ((TP / HAN) + (TDR / TMRSS)) / 2$	TP= población con acta de nacimiento según RC HAN = habitantes con acta de nacimiento encuesta TDR =total de defunciones registradas en RC TMRSS= total de muertes registradas en sector salud	Formato de Registro Civil

"2022, AÑO DE LA ESPERANZA"

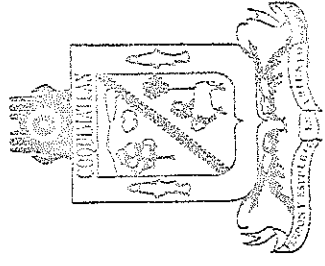
"H. Ayuntamiento Coquimatlán, Coahuila"

Reforma SIN y Jesús Alcaraz, Coquimatlán, Col., Tel: 32 3 03 33 y 32 307 48, C. Postal 28400.



COQUIMATLÁN


H. AYUNTAMIENTO 2021 - 2024



H. AYUNTAMIENTO CONSTITUCIONAL
DE COQUIMATLÁN, COL.
2012-2024
OFICINA DEL REGISTRO CIVIL

Solicitudes de registros respondidas a tiempo	Componente	Índice de atención (IA) (índice)	Eficacia / producto	IA = (ECL+ECN) / 2	ECL = eficiencia de coordinación local ECN = eficiencia de coordinación nacional	Formato de Registro Civil
Hechos vitales registrados oportunamente	Componente	Índice de registro oportuno de hechos vitales (RO) (índice)	Eficacia / producto	RO = 0.6 (RON) + 0.4 (NOPRE)	RON = REGISTRO OPORTUNO DE NACIMIENTOS	FORMATO DE REGISTRO CIVIL
Registros poblacionales estatales sistematizados	componente	Eficacia del registro de hechos vitales (ERP)	Eficacia / producto	ERP = (NSA + AD) / 2	NSA = nivel de sistematización de actas AD = abatimiento de duplicidad	Formato de Registro Civil

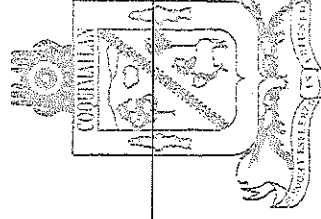
“2022, AÑO DE LA ESPERANZA”
 “H. Ayuntamiento Coquimatlán, Colima”
 Reforma S/N y Jesús Alcaraz, Coquimatlán, Col., Tel: 32 3 03 33 y 32 307 48, C. Postal 28400.



COQUIMATLÁN

H. AYUNTAMIENTO 2021 - 2024

Eficientar registros de nacimiento	Actividad	Porcentaje de registro oportuno (RON) (%)	Eficacia de producto	$RON = \frac{(TNRO}{TNRO + TNRD}) * 100$	TNRO= total de nacimientos registrados en el año de ocurrencia	Formato de Registro Civil
Revisar registros y eliminar duplicidad	Actividad	Abatimiento de duplicidad (AD) (%)	Eficacia/ proceso	$AD = \frac{(TAD}{TAR}) * 100$	TAD= total de actas duplicadas TAE= total de actas registradas.	Formato de Registro Civil
Se disminuye los gastos de servicios.	Actividad	Se da eficiencia al tramite	Eficacia/ proceso			Formato de Registro Civil



H. AYUNTAMIENTO CONSTITUCIONAL
DE COQUIMATLÁN, COL.
2021-2024
OFICIALÍA DEL REGISTRO CIVIL

"2022, AÑO DE LA ESPERANZA"
"H. Ayuntamiento Coquimatlán, Colima"
Reforma SIN y Jesús Alcaraz, Coquimatlán, Col., Tel: 32 3 03 33 y 32 307 48, C. Postal 28400.

3.1.- CONTRA LA CULTURA DE NO PAGO: EL ESPACIO DE LA CULTURA DEL AGUA ESTA IMPARTIENDO PLATICAS A LOS ALUMNOS DE LAS ESCUELAS PRIMARIAS DEL MUNICIPIO RESPECTO AL CUIDADO Y PAGO DEL AGUA, PARA QUE REPERCUTA HASTA LOS PADRES DE FAMILIA.

EN LO REFERENTE A LA EFICIENCIA DE LA COBRANZA DESTACA UN DEFICIENTE MARCO LEGAL QUE FORTALECE LA CULTURA DE NO PAGO, AFECTANDO NEGATIVAMENTE LA RECAUDACION POR EL SERVICIO DE AGUA Y DRENAGE SOBRE ESTE PARTICULAR; EL ORGANISMO OPERADOR POR SUS SIGLAS CAPACO ESTA LLEVANDO A CABO LAS SIGUIENTES ACCIONES:


LA COMISION DE AGUA POTABLE Y ALCANTARILLADO DEL MUNICIPIO DE COQUIMATLAN TIENE IDENTIFICADO EL ARBOL DE PROBLEMAS Y OBJETIVOS EN LOS SERVICIOS DE AGUA DRENAGE Y SANTEAMIENTO; Y EN ATENCION A LA GUIA DE RECOMENDACIONES EMITIDAS POR EL OSAFIG, SE REALIZAN PROYECTOS PARA REHABILITAR Y/O MEJORAR LA INFRAESTRUCTURA HIDRAULICA SANITARIA Y DE SANTEAMIENTO PRIORIZANDO LAS NECESIDADES DE LA POBLACION, ASI MISMO SE LLEVAN A CABO TRABAJOS DE MANTENIMIENTO A LA MISMA INFRAESTRUCTURA.

CON RELACION A SU OFICIO TM116/2022 FECHADO DEL 08 DE JULIO DEL PRESENTE, Y EN ATENCION A LAS RECOMENDACIONES PLANTeadAS A ESTE ORGANISMO OPERADOR, EN EL INFORME DE EVALUACION Y DESEMPEÑO 2022 POR EL ORGANO SUPERIOR DE AUDITORIA Y FISCALIZACION GUBERNAMENTAL POR ESTE MEDIO HAGO DE SU CONOCIMIENTO, LO SIGUIENTE:

C.P. MA. GUADALUPE ADAME GUTIERREZ
TESORERA MUNICIPAL DEL H. AYUNTAMIENTO
CONSTITUCIONAL DE COQUIMATLAN, COL.

No. Oficio: 127/2022

COQUIMATLAN
H. AYUNTAMIENTO 2021 - 2024



C.C.P. LICDA. LEONOR ALCARAZ MANZO, PRESIDENTA MUNICIPAL.
C.C.P. ARCHIVO.

ING. BENJAMIN DAVATOS CALVARIO

EL DIRECTOR DE LA CAPACO
COQUIMATLÁN, Col., 19 DE JULIO DEL 2022.
A T E N T A M E N T E.

NO HABIENDO MAS POR TRATAR ME REMITO A SUS ORDENES PARA
CUALQUER ACLARACION AL RESPETO Y LE ENVIÓ UN AFECTUOSO SALUDO.

CITATORIOS.

3.4.- SE ESTAN REALIZANDO PERMANENTEMENTE ACCIONES DE COBRANZA EN
TODO EL MUNICIPIO, MEDIANTE REQUERIMIENTO DE PAGO, AVISOS Y


DESCUENTOS.


3.3.- SE REALIZAN PERIFONEOS PARA INFORMAR A LOS USUARIOS SOBRE LOS

MOROSIDAD.

3.2.- CONTRA LA NO DISPOSICION DE LA POBLACION PARA PAGAR SE HAN
GESTIONADO DESCUENTO DE RECARGO Y OTROS ESTIMULOS PARA REDUCIR LA

COQUIMATLÁN
H. AYUNTAMIENTO 2021 - 2024





COQUIMATLÁN

H. AYUNTAMIENTO 2021 - 2024




Informe de la Deuda

“2022, AÑO DE LA ESPERANZA”

“H. Ayuntamiento Coquimatlán, Colima”

Reforma S/N y Jesús Alcaraz, Coquimatlán, Col., Tel: 312 207 89 66, 312 207 92 58 C. P. 28400.




MUNICIPIO DE COQUIMATLAN, COL.
Sistema Integral de Contabilidad Gubernamental
ENDEUDAMIENTO NETO
DEL 1 DE ENERO AL 30 DE JUNIO DE 2022
(Cifras en Pesos)

Identificación de Crédito o Instrumento	Contratación/Colocación A	Amortización B	Endeudamiento Neto C = A - B
<i>CREDITO BANOBRAS 7178 8,987,567.93</i>	0.00	266,402.41	-266,402.41
<i>CREDITO BANOBRAS 7211 POR 3,500,000.00</i>	0.00	112,757.12	-112,757.12
Total Créditos Bancarios	0.00	379,159.53	-379,159.53


Otros Instrumentos de Deuda

Total Otros Instrumentos de Deuda	0.00	0.00	0.00
TOTAL	0.00	379,159.53	-379,159.53



MUNICIPIO DE COQUIMATLAN, COL.
Sistema Integral de Contabilidad Gubernamental
INTERESES DE LA DEUDA
DEL 1 DE ENERO AL 30 DE JUNIO DE 2022
(Cifras en Pesos)

Identificación de Crédito o Instrumento	Devengado	Pagado
Créditos Bancarios		
CREDITO BANOBRAS 7178 8,987,567.93	134,586.54	134,586.54
CREDITO BANOBRAS 7211 POR 3,500,000.00	53,978.75	53,978.75
Total de Intereses de Créditos Bancarios	188,565.29	188,565.29
Otros Instrumentos de Deuda		
Total de Intereses de Otros Instrumentos de Deuda	0.00	0.00
TOTAL	188,565.29	188,565.29



COQUIMATLÁN

H. AYUNTAMIENTO 2021 - 2024




Estado de Variación de la Hacienda Publica

“2022, AÑO DE LA ESPERANZA”


“H. Ayuntamiento Coquimatlán, Colima”

Reforma S/N y Jesús Alcaraz, Coquimatlán, Col., Tel: 312 207 89 66, 312 207 92 58 C. P. 28400.



MUNICIPIO DE COQUIMATLAN, COL.
Sistema Integral de Contabilidad Gubernamental
ESTADO DE VARIACION EN LA HACIENDA PUBLICA
DEL 1 DE ENERO AL 30 DE JUNIO DE 2022

Concepto	Hacienda Pública/ Patrimonio Contribuido	Hacienda Pública/ Patrimonio Gen. Ejer. Ant.	Hacienda Pública/ Patrimonio Gen. Ejer.	Exceso o Insuficiencia en la Actualización de la Hac. Pública / Patrimonio	Total
Hacienda Pública / Patrimonio Contribuido Neto de 2021	0.00	144,532,900.86	17,406,672.64		0.00
<i>Aportaciones</i>	<i>0.00</i>				<i>0.00</i>
<i>Donaciones de Capital</i>	<i>0.00</i>				<i>0.00</i>
<i>Actualización de la Hacienda Pública/ Patrimonio</i>	<i>0.00</i>				<i>0.00</i>
Hacienda Pública / Patrimonio Generado Neto de 2021					161,939,573.50
<i>Resultados del Ejercicio (Ahorro/DesAhorro)</i>			<i>17,406,672.64</i>		<i>17,406,672.64</i>
<i>Resultados de Ejercicios Anteriores</i>		<i>131,554,730.53</i>			<i>131,554,730.53</i>
<i>Revalúos</i>		<i>0.00</i>			<i>0.00</i>
<i>Reservas</i>		<i>12,978,170.33</i>			<i>12,978,170.33</i>
<i>Rectificaciones de Resultados de Ejercicios Anteriores</i>		<i>0.00</i>			<i>0.00</i>
Exceso o Insuficiencia en la Actualización de la Hacienda Pública/ Patrimonio Neto de 2021				0.00	0.00
<i>Resultados por Posición Monetaria</i>				<i>0.00</i>	<i>0.00</i>
<i>Resultados por Tenencia de Activos no Monetarios</i>				<i>0.00</i>	<i>0.00</i>
Hacienda Pública/ Patrimonio Neto Final de 2021	0.00	144,532,900.86	17,406,672.64	0.00	161,939,573.50
Cambios en la Hacienda Pública/ Patrimonio Contribuido Neto de 2022	0.00				0.00
<i>Aportaciones</i>	<i>0.00</i>				<i>0.00</i>
<i>Donaciones de Capital</i>	<i>0.00</i>				<i>0.00</i>
<i>Actualización de la Hacienda Pública/ Patrimonio</i>	<i>0.00</i>				<i>0.00</i>
Variaciones de la Hacienda Pública/ Patrimonio Generado Neto de 2022		3,125.00	27,801,189.14		27,804,314.14
<i>Resultados del Ejercicio (Ahorro/Desahorro)</i>			<i>27,801,189.14</i>		<i>27,801,189.14</i>
<i>Resultados de Ejercicios Anteriores</i>		<i>3,125.00</i>	<i>0.00</i>		<i>3,125.00</i>
<i>Revalúos</i>			<i>0.00</i>		<i>0.00</i>
<i>Reservas</i>			<i>0.00</i>		<i>0.00</i>
<i>Rectificaciones de Resultados de Ejercicios Anteriores</i>			<i>0.00</i>		<i>0.00</i>



MUNICIPIO DE COQUIMATLAN, COL.
Sistema Integral de Contabilidad Gubernamental
ESTADO DE VARIACION EN LA HACIENDA PUBLICA
DEL 1 DE ENERO AL 30 DE JUNIO DE 2022

Concepto	Hacienda Pública/ Patrimonio Contribuido	Hacienda Pública/ Patrimonio Gen. Ejer. Ant.	Hacienda Pública/ Patrimonio Gen. Ejer. Actualización de la Hac. Pública / Patrimonio	Exceso o Insuficiencia en la Actualización de la Hac. Pública / Patrimonio	Total
----------	---	---	---	--	-------


**Cambios en el Exceso o Insuficiencia en la Actualización de
la Hacienda Pública/Patrimonio Neto de 2022**

Resultado por Posición Monetaria

Resultado por Tenencia de Activos no Monetarios

Hacienda Pública/Patrimonio Neto Final de 2022


	0.00	144,536,025.86	45,207,861.78	0.00	0.00
				0.00	0.00
				0.00	0.00
	0.00	144,536,025.86	45,207,861.78	0.00	0.00 189,743,887.64



COQUIMATLÁN

H. AYUNTAMIENTO 2021 - 2024

Estado de Cambios de Situación Financiera



“2022, AÑO DE LA ESPERANZA”


“H. Ayuntamiento Coquimatlán, Colima”

Reforma S/N y Jesús Alcaraz, Coquimatlán, Col., Tel: 312 207 89 66, 312 207 92 58 C. P. 28400.



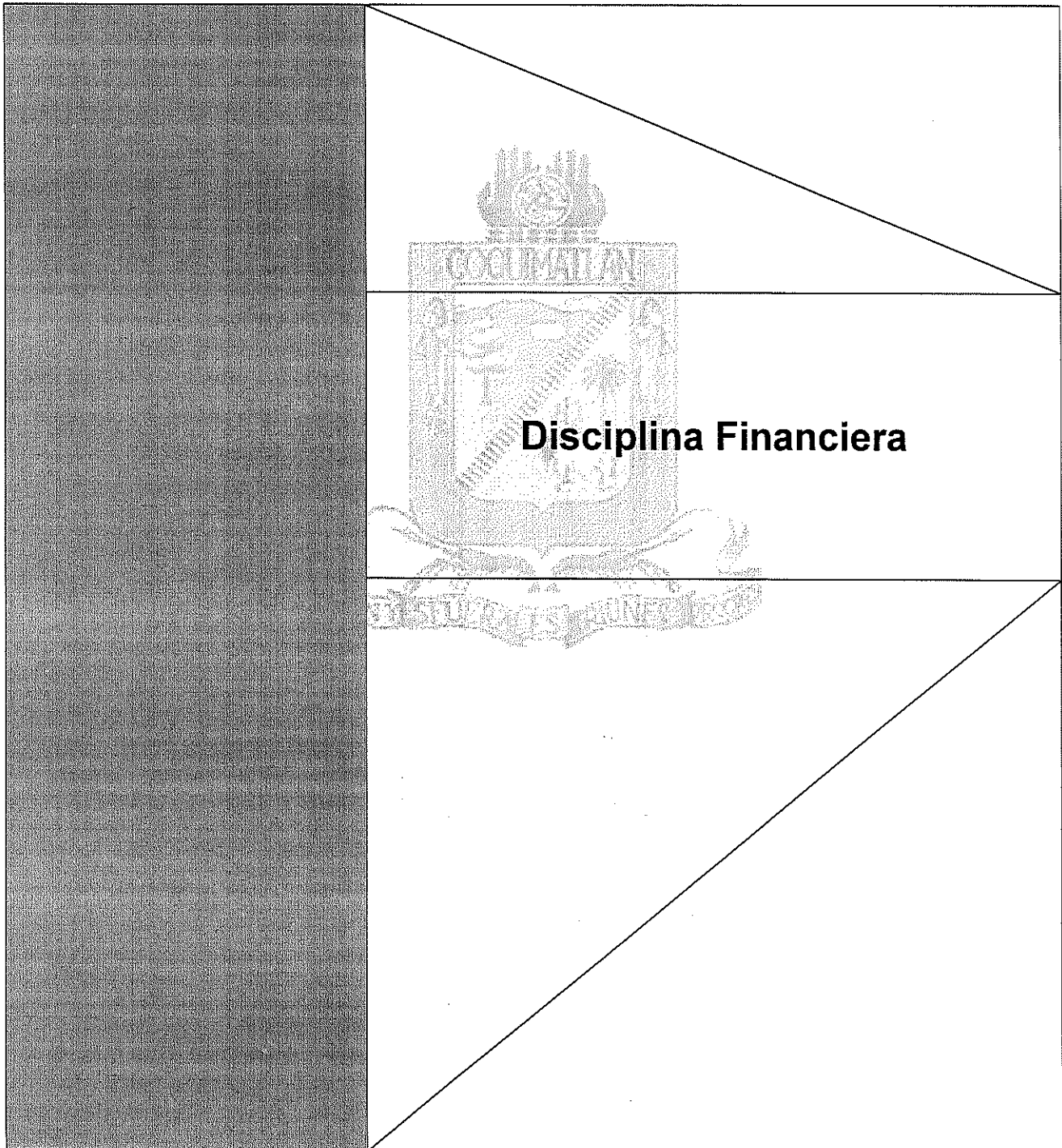
MUNICIPIO DE COQUIMATLAN, COL.
Sistema Integral de Contabilidad Gubernamental
ESTADO DE CAMBIOS EN LA SITUACION FINANCIERA
DEL 1 DE ENERO AL 30 DE JUNIO DE 2022

Descripción de la Cuenta	Origen	Aplicación
ACTIVO	177,063.98	21,925,841.54
ACTIVO CIRCULANTE	177,063.98	21,000,553.54
<i>EFFECTIVO Y EQUIVALENTES</i>		
EFFECTIVO	0.00	0.00
BANCOS/TESORERIA	0.00	19,327,518.87
<i>DERECHOS A RECIBIR EFFECTIVO O EQUIVALENTES</i>		
CUENTAS POR COBRAR A CORTO PLAZO	0.00	488,693.21
DEUDORES DIVERSOS POR COBRAR A CORTO PLAZO	0.00	0.00
DEUDORES POR ANTICIPOS DE TESORERIA A CORTO PLAZO	0.00	10,282.00
PRESTAMOS OTORGADOS A CORTO PLAZO	177,063.98	0.00
<i>DERECHOS A RECIBIR BIENES O SERVICIOS</i>		
ANTICIPO A PROVEEDORES POR ADQUISICIÓN DE BIENES Y PRESTACIÓN DE SERVICIOS A CORTO PLAZO	0.00	0.00
ANTICIPO A CONTRATISTAS POR OBRAS PÚBLICAS A CORTO PLAZO	0.00	1,174,059.46
ACTIVO NO CIRCULANTE	0.00	925,288.00
<i>BIENES INMUEBLES, INFRAESTRUCTURA Y CONSTRUCCIONES EN PROCESO</i>		
CONSTRUCCIONES EN PROCESO EN BIENES DE DOMINIO PÚBLICO	0.00	0.00
<i>BIENES MUEBLES</i>		
MOBILIARIO Y EQUIPO DE ADMINISTRACIÓN	0.00	925,288.00
PASIVO	46,796.66	6,102,333.24
PASIVO CIRCULANTE	46,796.66	6,102,333.24
<i>CUENTAS POR PAGAR A CORTO PLAZO</i>		
SERVICIOS PERSONALES POR PAGAR A CORTO PLAZO	0.00	1,562,383.73
PROVEEDORES POR PAGAR A CORTO PLAZO	0.00	1,542,366.80
CONTRATISTAS POR OBRAS PÚBLICAS POR PAGAR A CORTO PLAZO	0.00	0.00
TRANSFERENCIAS OTORGADAS POR PAGAR A CORTO PLAZO	34,648.88	0.00
RETENCIONES Y CONTRIBUCIONES POR PAGAR A CORTO PLAZO	0.00	1,362,628.00
DEVOLUCIONES DE LA LEY DE INGRESO POR PAGAR A CORTO PLAZO	0.00	3,027.00
OTRAS CUENTAS POR PAGAR A CORTO PLAZO	0.00	1,252,768.18
<i>PORCIÓN A CORTO PLAZO DE LA DEUDA PÚBLICA A LARGO PLAZO</i>		
PORCIÓN A CORTO PLAZO DE LA DEUDA PÚBLICA INTERNA	0.00	379,159.53
<i>FONDOS Y BIENES DE TERCEROS EN GARANTÍA Y/O ADMINISTRACIÓN A CORTO PLAZO</i>		
FONDOS EN GARANTÍA A CORTO PLAZO	12,147.78	0.00
HACIENDA PUBLICA/ PATRIMONIO	27,804,314.14	0.00
HACIENDA PUBLICA/ PATRIMONIO GENERADO	27,804,314.14	0.00
<i>RESULTADOS DEL EJERCICIO (AHORRO/DESAHORRO)</i>	27,801,189.14	0.00
<i>RESULTADOS DE EJERCICIOS ANTERIORES</i>	3,125.00	0.00



COQUIMATLÁN

H. AYUNTAMIENTO 2021 - 2024




Disciplina Financiera

"2022, AÑO DE LA ESPERANZA"


"H. Ayuntamiento Coquimatlán, Colima"

Reforma S/N y Jesús Alcaraz, Coquimatlán, Col., Tel: 312 207 89 66, 312 207 92 58 C. P. 28400.




MUNICIPIO DE COQUIMATLAN, COL.
Sistema Integral de Contabilidad Gubernamental
ESTADO DE SITUACION FINANCIERA DETALLADO - LDF
AL 31 DE DICIEMBRE DE 2021 Y AL 30 DE JUNIO DE 2022
(PESOS)

Concepto (c)	2022 (d)	31/Dic/2021 (e)	Concepto (c)	2022 (d)	31/Dic/2021 (e)
ACTIVO					
Activo Circulante					
a. Efectivo y Equivalentes (a=a1+a2+a3+a4+a5+a6+a7)	33,741,775.87	14,414,257.00	PASIVO	35,966,916.39	41,655,441.22
a1) Efectivo	0.00	0.00	Pasivo Circulante		
a2) Bancos/Tesorería	33,729,785.37	14,402,266.50	a. Cuentas por Pagar a Corto Plazo	12,224,331.27	13,786,715.00
a3) Bancos/Dependencias y Otros	0.00	0.00	(a=a1+a2+a3+a4+a5+a6+a7+a8+a9)	-780,976.57	761,390.23
a4) Inversiones Temporales (Hasta 3 meses)	0.00	0.00	a1) Servicios Personales por Pagar a Corto Plazo	253,952.31	253,952.31
a5) Fondos con Afectación Específica	0.00	0.00	a2) Proveedores por Pagar a Corto Plazo	0.00	0.00
a6) Depósitos de Fondos de Terceros en Garantía y/o Administración	11,990.50	11,990.50	a3) Contratistas por Obras Públicas por Pagar a Corto Plazo	400,076.25	365,427.37
a7) Otros Efectivos y Equivalentes	0.00	0.00	a4) Participaciones y Aportaciones por Pagar a Corto Plazo	0.00	0.00
b. Derechos a Recibir Efectivo o Equivalentes (b=b1+b2+b3+b4+b5+b6+b7)	20,428,058.95	20,106,147.72	a5) Transferencias Otorgadas por Pagar a Corto Plazo	0.00	0.00
b1) Inversiones Financieras de Corto Plazo	0.00	0.00	a6) Intereses, Comisiones y Otros Gastos de la Deuda Pública por Pagar a Corto Plazo	0.00	0.00
b2) Cuentas por Cobrar a Corto Plazo	1,555,914.10	1,067,220.89	a7) Retenciones y Contribuciones por Pagar a Corto Plazo	21,223,146.95	22,585,774.95
b3) Deudores Diversos por Cobrar a Corto Plazo	845,513.29	845,513.29	a8) Devoluciones de la Ley de Ingresos por Pagar a Corto Plazo	108,627.99	111,654.99
b4) Ingresos por Recuperar a Corto Plazo	1,000,000.00	1,000,000.00	a9) Otras Cuentas por Pagar a Corto Plazo	2,537,758.19	3,790,526.37
b5) Deudores por Anticipos de la Tesorería a Corto Plazo	48,386.82	38,104.82	b. Documentos por Pagar a Corto Plazo (b=b1+b2+b3)	74,274.31	74,274.31
b6) Préstamos Otorgados a Corto Plazo	16,978,244.74	17,155,308.72	b1) Documentos Comerciales por Pagar a Corto Plazo	0.00	0.00
b7) Otros Derechos a Recibir Efectivo o Equivalentes a Corto Plazo	0.00	0.00	b2) Documentos con Contratistas por Obras Públicas por Pagar a Corto Plazo	0.00	0.00
c. Derechos a Recibir Bienes o Servicios (c=c1+c2+c3+c4+c5)	3,296,529.99	2,122,470.53	b3) Otros Documentos por Pagar a Corto Plazo	74,274.31	74,274.31
c1) Anticipo a Proveedores por Adquisición de Bienes y Prestación de Servicios a Corto Plazo	1,580,768.40	1,580,768.40	c. Porción a Corto Plazo de la Deuda Pública a Largo Plazo (c=c1+c2)	6,514,588.14	6,893,747.67
c2) Anticipo a Proveedores por Adquisición de Bienes Inmuebles y Muebles a Corto Plazo	0.00	0.00	c1) Porción a Corto Plazo de la Deuda Pública	6,514,588.14	6,893,747.67
c3) Anticipo a Proveedores por Adquisición de Bienes Intangibles a Corto Plazo	0.00	0.00	c2) Porción a Corto Plazo de Arrendamiento Financiero	0.00	0.00
c4) Anticipo a Contratistas por Obras Públicas a Corto Plazo	1,715,761.59	541,702.13	d. Títulos y Valores a Corto Plazo	0.00	0.00
c5) Otros Derechos a Recibir Bienes o Servicios a Corto Plazo	0.00	0.00	e. Pasivos Diferidos a Corto Plazo (e=e1+e2+e3)	0.00	0.00
d. Inventarios (d=d1+d2+d3+d4+d5)	0.00	0.00	e1) Ingresos Cobrados por Adelantado a Corto Plazo	0.00	0.00
d1) Inventario de Mercancías para Venta	0.00	0.00	e2) Intereses Cobrados por Adelantado a Corto Plazo	0.00	0.00
d2) Inventario de Mercancías Terminadas	0.00	0.00	e3) Otros Pasivos Diferidos a Corto Plazo	0.00	0.00
d3) Inventario de Mercancías en Proceso de Elaboración	0.00	0.00	f. Fondos y Bienes de Terceros en Garantía y/o Administración a Corto Plazo (f=f1+f2+f3+f4+f5+f6)	95,531.51	83,383.73
d4) Inventario de Materias Primas, Materiales y Suministros para Producción	0.00	0.00	f1) Fondos en Garantía a Corto Plazo	95,531.51	83,383.73
d5) Bienes en Tránsito	0.00	0.00	f2) Fondos en Administración a Corto Plazo	0.00	0.00
e. Almacenes	0.00	0.00	f3) Fondos Contingentes a Corto Plazo	0.00	0.00
f. Estimación por Pérdida o Deterioro de Activos Circulantes	0.00	0.00	f4) Fondos de Fideicomisos, Mandatos y Contratos Análogos a Corto Plazo	0.00	0.00
			f5) Otros Fondos de Terceros en Garantía y/o Administración a Corto Plazo	0.00	0.00
			f6) Valores y Bienes en Garantía a Corto Plazo	0.00	0.00
			g. Provisiones a Corto Plazo (g=g1+g2+g3)	0.00	0.00



MUNICIPIO DE COQUIMATLAN, COL.
Sistema Integral de Contabilidad Gubernamental
ESTADO DE SITUACION FINANCIERA DETALLADO - LDF
AL 31 DE DICIEMBRE DE 2021 Y AL 30 DE JUNIO DE 2022
(PESOS)


Concepto (c)	2022 (d)	31/Dic/2021 (e)	Concepto (c)	2022 (d)	31/Dic/2021 (e)
(f=f1+f2)					
f1) Estimaciones para Cuentas Incobrables por Derechos a Recibir Efectivo o Equivalentes	0.00	0.00	g1) Provisión para Demandas y Juicios a Corto Plazo	0.00	0.00
f2) Estimación por Deterioro de Inventarios	0.00	0.00	g2) Provisión para Contingencias a Corto Plazo	0.00	0.00
g. Otros Activos Circulantes (g=g1+g2+g3+g4)	0.00	0.00	g3) Otras Provisiones a Corto Plazo	0.00	0.00
g1) Valores en Garantía	0.00	0.00	h. Otros Pasivos a Corto Plazo (h=h1+h2+h3)	97,085.12	97,085.12
g2) Bienes en Garantía (excluye depósitos de fondos)	0.00	0.00	h1) Ingresos por Clasificar	97,085.12	97,085.12
g3) Bienes Derivados de Embargos, Decomisos, Aseguramientos y Deción en Pago	0.00	0.00	h2) Recaudación por Participar	0.00	0.00
g4) Adquisición con Fondos de Terceros	0.00	0.00	h3) Otros Pasivos Circulantes	0.00	0.00
IA. Total de Activos Circulantes (IA = a + b + c + d + e + f + g)	57,466,364.81	36,642,875.25	IIA. Total de Pasivos Circulantes (IIA = a + b + c + d + e + f + g + h)	42,748,395.47	48,803,932.05
Activo No Circulante			Pasivo No Circulante		
a. Inversiones Financieras a Largo Plazo	0.00	0.00	a. Cuentas por Pagar a Largo Plazo	0.00	0.00
b. Derechos a Recibir Efectivo o Equivalentes a Largo Plazo	0.00	0.00	b. Documentos por Pagar a Largo Plazo	0.00	0.00
c. Bienes Inmuebles, Infraestructura y Construcciones en Proceso	163,298,227.96	163,298,227.96	c. Deuda Pública a Largo Plazo	7,091,442.11	7,091,442.11
d. Bienes Muebles	18,119,877.57	17,194,589.57	d. Pasivos Diferidos a Largo Plazo	0.00	0.00
e. Activos Intangibles	0.00	0.00	e. Fondos y Bienes de Terceros en Garantía y/o en Administración a Largo Plazo	0.00	0.00
f. Depreciación, Deterioro y Amortización Acumulada de Bienes	0.00	0.00	f. Provisiones a Largo Plazo	0.00	0.00
g. Activos Diferidos	699,254.88	699,254.88	IIIB. Total de Pasivos No Circulantes (IIIB = a + b + c + d + e + f)	7,091,442.11	7,091,442.11
h. Estimación por Pérdida o Deterioro de Activos no Circulantes	0.00	0.00	II. Total del Pasivo (II = IIA + IIIB)	49,839,837.58	55,895,374.16
i. Otros Activos no Circulantes	0.00	0.00	HACIENDA PÚBLICA/PATRIMONIO		
IB. Total de Activos No Circulantes (IB = a + b + c + d + e + f + g + h + i)	182,117,360.41	181,192,072.41	IIIA. Hacienda Pública/Patrimonio Contribuido (IIIA = a + b + c)	0.00	0.00
I. Total del Activo (I = IA + IB)	239,583,725.22	217,834,947.66	a. Aportaciones	0.00	0.00
			b. Donaciones de Capital	0.00	0.00
			c. Actualización de la Hacienda Pública/Patrimonio	0.00	0.00
			IIIB. Hacienda Pública/Patrimonio Generado (IIIB = a + b + c + d + e)	189,743,887.64	161,939,573.50
			a. Resultados del Ejercicio (Ahorro/ Desahorro)	27,801,189.14	0.00
			b. Resultados de Ejercicios Anteriores	148,964,528.17	148,961,403.17
			c. Revalúos	0.00	0.00
			d. Reservas	12,978,170.33	12,978,170.33
			e. Rectificaciones de Resultados de Ejercicios Anteriores	0.00	0.00
			IIIC. Exceso o Insuficiencia en la Actualización de la Hacienda Pública/Patrimonio (IIIC=a+b)	0.00	0.00
			a. Resultado por Posición Monetaria	0.00	0.00
			b. Resultado por Tenencia de Activos no Monetarios	0.00	0.00
			III. Total Hacienda Pública/Patrimonio (III = IIIA + IIIB + IIIC)	189,743,887.64	161,939,573.50
			IV. Total del Pasivo y Hacienda Pública/Patrimonio (IV = III + II)	239,583,725.22	217,834,947.66



MUNICIPIO DE COQUIMATLAN, COL.
Sistema Integral de Contabilidad Gubernamental
ESTADO DE SITUACION FINANCIERA DETALLADO - LDF
AL 31 DE DICIEMBRE DE 2021 Y AL 30 DE JUNIO DE 2022
(PESOS)

Concepto (C)	2022 (d)	31/Dic/2021 (e)	Concepto (C)	2022 (d)	31/Dic/2021 (e)
--------------	----------	-----------------	--------------	----------	-----------------

= II + III)




MUNICIPIO DE COQUIMATLAN, COL.
Sistema Integral de Contabilidad Gubernamental
INFORME ANALITICO DE LA DEUDA PUBLICA Y OTROS PASIVOS - LDF
DEL 1 DE ENERO AL 30 DE JUNIO DE 2022
(PESOS)

Denominación de la Deuda Pública y Otros Pasivos (c)	Saldo al 31/Dic/2021		Disposiciones del Período		Amortizaciones del Período		Revaluaciones, Reclasificaciones y Otros Ajustes		Saldo Final del Período		Pago de Intereses del Período		Pago de Comisiones y demás Costos asociados durante el Período	
	(d)	(e)	(f)	(g)	(h)	(i)	(j)	(k)	(l)	(m)	(n)	(o)	(p)	(q)
1. Deuda Pública (1=A+B)														
A. Corto Plazo (A=a1+a2+a3)														
a1) Instituciones de Crédito	6,383,526.47	0.00	379,159.53	0.00	0.00	0.00	0.00	0.00	6,004,366.94	232,074.93	0.00	0.00	0.00	
a2) Títulos y Valores	-707,915.64	0.00	379,159.53	0.00	0.00	0.00	0.00	-1,087,075.17	-1,087,075.17	232,074.93	0.00	0.00	0.00	
a3) Arrendamientos Financieros	0.00	0.00	0.00	0.00	0.00	0.00	0.00	0.00	0.00	0.00	0.00	0.00	0.00	
B. Largo Plazo (B=b1+b2+b3)														
b1) Instituciones de Crédito	7,091,442.11	0.00	0.00	0.00	0.00	0.00	0.00	0.00	7,091,442.11	0.00	0.00	0.00	0.00	
b2) Títulos y Valores	7,091,442.11	0.00	0.00	0.00	0.00	0.00	0.00	0.00	7,091,442.11	0.00	0.00	0.00	0.00	
b3) Arrendamientos Financieros	0.00	0.00	0.00	0.00	0.00	0.00	0.00	0.00	0.00	0.00	0.00	0.00	0.00	
2. Otros Pasivos	49,511,847.69	0.00	0.00	0.00	0.00	0.00	0.00	0.00	43,835,470.64	232,074.93	0.00	0.00	0.00	
3. Total de la Deuda Pública y Otros Pasivos (3=1+2)	55,895,374.16	0.00	379,159.53	0.00	0.00	0.00	0.00	0.00	49,839,837.58	232,074.93	0.00	0.00	0.00	
4. Deuda Contingente ¹ (Informativo)									0.00	0.00	0.00	0.00	0.00	
A) Deuda Contingente 1									0.00	0.00	0.00	0.00	0.00	
B) Deuda Contingente 2									0.00	0.00	0.00	0.00	0.00	
C) Deuda Contingente XX									0.00	0.00	0.00	0.00	0.00	
5. Valor de Instrumentos Bono Cupón Cero ² (Informativo)									0.00	0.00	0.00	0.00	0.00	
A) Instrumento Bono Cupón Cero 1									0.00	0.00	0.00	0.00	0.00	
B) Instrumento Bono Cupón Cero 2									0.00	0.00	0.00	0.00	0.00	
C) Instrumento Bono Cupón Cero XX									0.00	0.00	0.00	0.00	0.00	

¹ Se refiere a cualquier Financiamiento sin fuente o garantía de pago definida, que sea asumida de manera solidaria o subsidiaria por las Entidades Federativas con sus Municipios, organismos descentralizados y empresas de participación estatal mayoritaria y fideicomisos, locales o municipales, y por los Municipios con sus respectivos organismos descentralizados y empresas de participación municipal mayoritaria.

² Se refiere al valor del Bono Cupón Cero que respalda el pago de los créditos asociados al mismo (Activo).

Obligaciones a Corto Plazo (k)	Monto Contratado (l)	Plazo Pactado (m)	Tasa de Interés (n)	Comisiones y Costos Relacionados (o)	Tasa Efectiva (p)
6. Obligaciones a Corto Plazo (Informativo)					
A) Crédito 1					
B) Crédito 2					
C) Crédito XX					



MUNICIPIO DE COQUIMATLAN, COL.
Sistema Integral de Contabilidad Gubernamental
BALANCE PRESUPUESTARIO - LDF
DEL 1 DE ENERO AL 30 DE JUNIO DE 2022
(PESOS)


Concepto (c)	Estimado/Aprobado (d)	Devengado	Recaudado/Pagado
A. Ingresos Totales (A = A1+A2+A3)	114,754,206.08	67,369,742.34	67,369,742.34
A1. Ingresos de Libre Disposición	82,334,779.53	43,469,108.77	43,469,108.77
A2. Transferencias Federales Etiquetadas	33,130,017.05	24,279,793.10	24,279,793.10
A3. Financiamiento Neto	-710,590.50	-379,159.53	-379,159.53
B. Egresos Presupuestarios1 (B = B1+B2)	114,754,206.08	42,047,060.19	41,181,173.81
B1. Gasto No Etiquetado (sin Incluir Amortización de la Deuda Pública)	81,624,189.03	33,287,445.99	32,488,091.81
B2. Gasto Etiquetado (sin Incluir Amortización de la Deuda Pública)	33,130,017.05	8,759,614.20	8,693,082.00
C. Remanentes del Ejercicio Anterior (C = C1 + C2)	0.00	0.00	0.00
C1. Remanentes de Ingresos de Libre Disposición aplicados en el periodo	0.00	0.00	0.00
C2. Remanentes de Transferencias Federales Etiquetadas aplicados en el periodo	0.00	0.00	0.00
I. Balance Presupuestario (I = A - B + C)	0.00	25,322,682.15	26,188,568.53
II. Balance Presupuestario sin Financiamiento Neto (II = I - A3)	710,590.50	25,701,841.68	26,567,728.06
III. Balance Presupuestario sin Financiamiento Neto y sin Remanentes del Ejercicio Anterior (III= II - C)	710,590.50	25,701,841.68	26,567,728.06

Concepto	Aprobado	Devengado	Pagado
E. Intereses, Comisiones y Gastos de la Deuda (E = E1+E2)	396,235.01	232,074.93	232,074.93
E1. Intereses, Comisiones y Gastos de la Deuda con Gasto No Etiquetado	396,235.01	232,074.93	232,074.93
E2. Intereses, Comisiones y Gastos de la Deuda con Gasto Etiquetado	0.00	0.00	0.00
IV. Balance Primario (IV = III + E)	1,106,825.51	25,933,916.61	26,799,802.99

Concepto	Estimado/Aprobado	Devengado	Recaudado/Pagado
F. Financiamiento (F = F1 + F2)	0.00	0.00	0.00
F1. Financiamiento con Fuente de Pagos de Ingresos de Libre Disposición	0.00	0.00	0.00
F2. Financiamiento con Fuente de Pagos de Transferencias Federales Etiquetadas	0.00	0.00	0.00
G. Amortización de la Deuda (G = G1 + G2)	710,590.50	379,159.53	379,159.53
G1. Amortización de la Deuda Pública con Gasto No Etiquetado	710,590.50	379,159.53	379,159.53
G2. Amortización de la Deuda Pública con Gasto Etiquetado	0.00	0.00	0.00
A3. Financiamiento Neto (A3 = F - G)	-710,590.50	-379,159.53	-379,159.53

Concepto	Estimado/Aprobado	Devengado	Recaudado/Pagado
A1. Ingresos de Libre Disposición	82,334,779.53	43,469,108.77	43,469,108.77
A3.1 Financiamiento Neto con Fuente de Pagos de Ingresos de Libre Disposición (A3.1 = F1 - G1)	-710,590.50	-379,159.53	-379,159.53
F1. Financiamiento con Fuente de Pagos de Ingresos de Libre Disposición	0.00	0.00	0.00
G1. Amortización de la Deuda Pública con Gasto No Etiquetado	710,590.50	379,159.53	379,159.53
B1. Gasto No Etiquetado (sin Incluir Amortización de la Deuda Pública)	81,624,189.03	33,287,445.99	32,488,091.81
C1. Remanentes de Ingresos de Libre Disposición aplicados en el periodo	0.00	0.00	0.00
V. Balance Presupuestario de Recursos Disponibles (V = A1 + A3.1 - B 1 + C1)	0.00	9,802,503.25	10,601,857.43
VI. Balance Presupuestario de Recursos Disponibles sin Financiamiento Neto (VI = V - A3.1)	710,590.50	10,181,662.78	10,981,016.96


Concepto	Estimado/Aprobado	Devengado	Recaudado/Pagado
----------	-------------------	-----------	------------------



MUNICIPIO DE COQUIMATLAN, COL.
Sistema Integral de Contabilidad Gubernamental
BALANCE PRESUPUESTARIO - LDF
DEL 1 DE ENERO AL 30 DE JUNIO DE 2022

(PESOS)


A2. Transferencias Federales Etiquetadas	33,130,017.05		24,279,793.10	24,279,793.10
A3.2 Financiamiento Neto con Fuente de Pago de Transferencias Federales Etiquetadas (A3.2 = F2 - G2)	0.00		0.00	0.00
F2. Financiamiento con Fuente de Pago de Transferencias Federales Etiquetadas	0.00		0.00	0.00
G2. Amortización de la Deuda Pública con Gasto Etiquetado	0.00		0.00	0.00
B2. Gasto Etiquetado (sin incluir Amortización de la Deuda Pública)	33,130,017.05	8,759,614.20	8,759,614.20	8,693,082.00
C2. Remanentes de Transferencias Federales Etiquetadas aplicados en el periodo	0.00	0.00	0.00	0.00
VII. Balance Presupuestario de Recursos Etiquetados (VII = A2 + A3.2 - B2 + C2)	0.00	15,520,178.90	15,520,178.90	15,586,711.10
VIII. Balance Presupuestario de Recursos Etiquetados sin Financiamiento Neto (VIII = VII - A3.2)	0.00	15,520,178.90	15,520,178.90	15,586,711.10



MUNICIPIO DE COQUIMATLAN, COL.
Sistema Integral de Contabilidad Gubernamental
ESTADO ANALITICO DE INGRESOS DETALLADO - LDF
DEL 1 DE ENERO AL 30 DE JUNIO DE 2022

(PESOS)


Concepto (C)	Estimado (d)	Ampliaciones/ (Reducciones)	INGRESO		Recaudado	Diferencia (e)
			Modificado	Devengado		
Ingresos de Libre Disposición						
A. Impuestos	7,264,389.30	0.00	7,264,389.30	5,855,750.42	5,855,750.42	-1,408,638.88
B. Cuotas y Aportaciones de Seguridad Social	0.00	0.00	0.00	0.00	0.00	0.00
C. Contribuciones de Mejoras	0.00	0.00	0.00	0.00	0.00	0.00
D. Derechos	5,895,129.18	426,933.60	6,322,062.78	4,330,612.44	4,330,612.44	-1,991,450.34
E. Productos	83,189.03	0.00	83,189.03	22,880.40	22,880.40	-60,308.63
F. Aprovechamientos	687,247.91	0.00	687,247.91	165,109.39	165,109.39	-522,138.52
G. Ingresos por Ventas de Bienes y Servicios	0.00	0.00	0.00	0.00	0.00	0.00
H. Participaciones (H=h1+h2+h3+h4+h5+h6+h7+h8+h9+h10+h11)	67,591,932.10	0.00	67,591,932.10	32,552,550.67	32,552,550.67	-35,039,381.43
h1) Fondo General de Participaciones	43,828,686.19	0.00	43,828,686.19	23,662,041.14	23,662,041.14	-20,166,645.05
h2) Fondo de Fomento Municipal	15,372,511.20	0.00	15,372,511.20	5,150,704.74	5,150,704.74	-10,221,806.46
h3) Fondo de Fiscalización y Recaudación	2,279,793.80	0.00	2,279,793.80	1,178,886.43	1,178,886.43	-1,100,907.37
h4) Fondo de Compensación	0.00	0.00	0.00	0.00	0.00	0.00
h5) Fondo de Extracción de Hidrocarburos	0.00	0.00	0.00	0.00	0.00	0.00
h6) Impuesto Especial Sobre Producción y Servicios	2,423,000.91	0.00	2,423,000.91	1,208,509.09	1,208,509.09	-1,214,491.82
h7) 0.136% de la Recaudación Federal Participable	0.00	0.00	0.00	0.00	0.00	0.00
h8) 3.17% Sobre Extracción de Petróleo	0.00	0.00	0.00	0.00	0.00	0.00
h9) Gasolinas y Diésel	3,687,940.00	0.00	3,687,940.00	1,352,409.27	1,352,409.27	-2,335,530.73
h10) Fondo del Impuesto Sobre la Renta	0.00	0.00	0.00	0.00	0.00	0.00
h11) Fondo de Estabilización de los Ingresos de las Entidades Federativas	812,892.01	0.00	812,892.01	542,205.45	542,205.45	-270,686.56
I. Incentivos Derivados de la Colaboración Fiscal (I=I1+I2+I3+I4+I5)						
I1) Tenencia o Uso de Vehículos	0.00	0.00	0.00	0.00	0.00	0.00
I2) Fondo de Compensación ISAN	0.00	0.00	0.00	0.00	0.00	0.00
I3) Impuesto Sobre Automóviles Nuevos	812,892.01	0.00	812,892.01	542,205.45	542,205.45	-270,686.56
I4) Fondo de Compensación de Repesos-Intermedios	0.00	0.00	0.00	0.00	0.00	0.00
I5) Otros Incentivos Económicos	0.00	0.00	0.00	0.00	0.00	0.00
J. Transferencias						
K. Convenios						
k1) Otros Convenios y Subsidios	0.00	0.00	0.00	0.00	0.00	0.00
L. Otros Ingresos de Libre Disposición (L=I1+I2)						
l1) Participaciones en Ingresos Locales	0.00	0.00	0.00	0.00	0.00	0.00
l2) Otros Ingresos de Libre Disposición	0.00	0.00	0.00	0.00	0.00	0.00
I. Total de Ingresos de Libre Disposición (I=A+B+C+D+E+F+G+H+I+J+K+L)	82,334,779.53	426,933.60	82,761,713.13	43,469,108.77	43,469,108.77	-38,865,670.76
Transferencias Federales Etiquetadas						
A. Aportaciones (A=a1+a2+a3+a4+a5+a6+a7+a8)	33,130,017.05	9,232,944.95	42,362,962.00	24,279,793.10	24,279,793.10	-8,850,223.95
a1) Fondo de Aportaciones para la Nómina Educativa y Gasto Operativo	0.00	0.00	0.00	0.00	0.00	0.00
a2) Fondo de Aportaciones para los Servicios de Salud	0.00	0.00	0.00	0.00	0.00	0.00
a3) Fondo de Aportaciones para la Infraestructura Social	17,446,925.22	9,048,749.78	26,495,675.00	13,247,835.00	13,247,835.00	-4,199,090.22
a4) Fondo de Aportaciones para el Fortalecimiento de los Municipios y de las Demarcaciones Territoriales del	15,683,091.83	184,195.17	15,867,287.00	11,031,958.10	11,031,958.10	-4,651,133.73



MUNICIPIO DE COQUIMATLAN, COL.
Sistema Integral de Contabilidad Gubernamental
ESTADO ANALITICO DE INGRESOS DETALLADO - LDF
DEL 1 DE ENERO AL 30 DE JUNIO DE 2022


(PESOS)

Concepto (c)	Estimado (d)	Amplicaciones/ (Reducciones)	INGRESO		Diferencia (e)
			Modificado	Devengado	
			Recaudado		
Distrito Federal					
a5) Fondo de Aportaciones Múltiples	0.00	0.00	0.00	0.00	0.00
a6) Fondo de Aportaciones para la Educación Tecnológica y de Adultos	0.00	0.00	0.00	0.00	0.00
a7) Fondo de Aportaciones para la Seguridad Pública de los Estados y del Distrito Federal	0.00	0.00	0.00	0.00	0.00
a8) Fondo de Aportaciones para el Fortalecimiento de las Entidades Federativas	0.00	0.00	0.00	0.00	0.00
B. Convenios (B=b1+b2+b3+b4)					
b1) Convenios de Protección Social en Salud	0.00	0.00	0.00	0.00	0.00
b2) Convenios de Descentralización	0.00	0.00	0.00	0.00	0.00
b3) Convenios de Reasignación	0.00	0.00	0.00	0.00	0.00
b4) Otros Convenios y Subsidios	0.00	0.00	0.00	0.00	0.00
C. Fondos Distintos de Aportaciones (C=c1+c2)					
c1) Fondo para Entidades Federativas y Municipios Productores de Hidrocarburos	0.00	0.00	0.00	0.00	0.00
c2) Fondo Minero	0.00	0.00	0.00	0.00	0.00
D. Transferencias, Subsidios y Subvenciones, y Pensiones y Jubilaciones					
E. Otras Transferencias Federales Etiquetadas	0.00	0.00	0.00	0.00	0.00
II. Total de Transferencias Federales Etiquetadas (II = A + B + C + D + E)	33,130,017.05	9,232,944.95	42,362,962.00	24,279,793.10	-8,850,223.95
III. Ingresos Derivados de Financiamientos (III = A)					
A. Ingresos Derivados de Financiamientos	0.00	0.00	0.00	0.00	0.00
IV. Total de Ingresos (IV = I + II + III)	115,464,796.58	9,659,878.55	125,124,675.13	67,748,901.87	-47,715,894.71
Datos Informativos					
1. Ingresos Derivados de Financiamientos con Fuente de Pago de Ingresos de Libre Disposición	0.00	0.00	0.00	0.00	0.00
2. Ingresos Derivados de Financiamientos con Fuente de Pago de Transferencias Federales Etiquetadas	0.00	0.00	0.00	0.00	0.00
3. Ingresos Derivados de Financiamientos (3 = 1 + 2)	0.00	0.00	0.00	0.00	0.00




MUNICIPIO DE COQUIMATLAN, COL.
Sistema Integral de Contabilidad Gubernamental
ESTADO ANALITICO DEL EJERCICIO DEL PRESUPUESTO DE EGRESOS DETALLADO - LDF
Clasificación por Objeto del Gasto (Capítulo y Concepto)
DEL 1 DE ENERO AL 30 DE JUNIO DE 2022
(PESOS)

Concepto (c)	EGRESOS					Subejercicio (e)
	Aprobado (d)	Ampliaciones/ (Reducciones)	Modificado	Devengado	Pagado	
I. Gasto No Etiquetado (I=A+B+C+D+E+F+G+H+I)	82,334,779.53	426,933.60	82,761,713.13	33,666,605.52	32,867,251.94	49,095,107.61
A. Servicios Personales (A=a1+a2+a3+a4+a5+a6+a7)	55,985,365.96	0.00	55,985,365.96	20,580,121.96	20,024,540.15	35,405,244.00
a1) Remuneraciones al Personal de Carácter Permanente	22,385,455.22	1,305,390.03	23,690,845.25	10,707,302.00	10,707,302.00	12,983,543.25
a2) Remuneraciones al Personal de Carácter Transitorio	0.00	0.00	0.00	0.00	0.00	0.00
a3) Remuneraciones Adicionales y Especiales	10,420,060.84	-294,889.12	10,125,171.72	1,360,972.55	1,360,972.55	8,764,199.17
a4) Seguridad Social	3,189,772.66	-101,381.17	3,088,391.49	1,382,740.05	1,031,674.51	1,705,651.44
a5) Otras Prestaciones Sociales y Económicas	18,012,188.28	-909,119.74	17,103,068.54	6,140,162.88	5,935,646.61	10,962,905.66
a6) Provisiones	0.00	0.00	0.00	0.00	0.00	0.00
a7) Pago de Estímulos a Servidores Públicos	1,977,888.96	0.00	1,977,888.96	988,944.48	988,944.48	988,944.48
B. Materiales y Suministros (B=b1+b2+b3+b4+b5+b6+b7+b8+b9)	2,820,401.49	8,937.17	2,829,338.66	1,478,166.92	1,401,722.55	1,351,171.74
b1) Materiales de Administración, Emisión de Documentos y Artículos Oficiales	519,470.95	-31,183.38	488,287.57	296,085.40	277,594.01	192,202.17
b2) Alimentos y Utensilios	0.00	0.00	0.00	0.00	0.00	0.00
b3) Materias Primas y Materiales de Producción y Comercialización	0.00	0.00	0.00	0.00	0.00	0.00
b4) Materiales y Artículos de Construcción y de Reparación	71,305.44	8,980.98	80,286.42	39,395.55	39,395.55	40,890.87
b5) Productos Químicos, Farmacéuticos y de Laboratorio	38,055.59	364.02	38,419.61	14,385.63	14,385.63	24,033.98
b6) Combustibles, Lubricantes y Aditivos	2,005,099.09	72,615.50	2,077,714.59	1,021,042.21	967,400.94	1,056,672.38
b7) Vestuario, Blancos, Prendas de Protección y Artículos Deportivos	146,370.52	-32,373.92	113,996.60	101,673.20	97,361.49	12,323.40
b8) Materiales y Suministros Para Seguridad	3,060.00	0.00	3,060.00	420.00	420.00	2,640.00
b9) Herramientas, Refacciones y Accesorios Menores	37,039.90	-9,466.03	27,573.87	5,164.93	5,164.93	22,408.94
C. Servicios Generales (C=c1+c2+c3+c4+c5+c6+c7+c8+c9)	4,762,267.12	-2,622.17	4,759,644.95	2,278,166.99	2,110,838.99	2,481,477.96
c1) Servicios Básicos	1,362,157.25	-5,388.00	1,356,769.25	345,373.00	345,373.00	1,011,396.25
c2) Servicios de Arrendamiento	132,577.71	18,668.33	151,246.04	86,689.68	87,890.68	64,556.36
c3) Servicios Profesionales, Científicos, Técnicos y Otros Servicios	79,200.22	2,174.64	81,374.86	17,362.04	17,362.04	64,012.82
c4) Servicios Financieros, Bancarios y Comerciales	267,815.78	-217,641.08	50,174.70	36,733.29	36,733.29	13,441.41
c5) Servicios de Instalación, Reparación, Mantenimiento y Conservación	2,302,500.71	-115,770.82	2,186,729.89	1,443,193.84	1,288,886.84	743,536.05
c6) Servicios de Comunicación Social y Publicidad	11,382.11	11,509.89	22,892.00	22,892.00	22,892.00	0.00
c7) Servicios de Traslado y Viáticos	25,142.64	-10,973.12	14,169.52	9,008.16	9,008.16	5,161.36
c8) Servicios Oficiales	324,051.71	-20,789.77	303,261.94	177,711.26	169,489.26	125,550.68
c9) Otros Servicios Generales	257,438.99	335,587.76	593,026.75	139,203.72	139,203.72	453,823.03
D. Transferencias, Asignaciones, Subsidios y Otras Ayudas (D=d1+d2+d3+d4+d5+d6+d7+d8+d9)	17,083,311.31	-73,305.00	17,010,006.31	7,793,627.19	7,793,627.19	9,216,379.12
d1) Transferencias Internas y Asignaciones al Sector Público	0.00	0.00	0.00	0.00	0.00	0.00
d2) Transferencias al Resto del Sector Público	7,971,354.83	0.00	7,971,354.83	3,985,668.00	3,985,668.00	3,985,686.83
d3) Subsidios y Subvenciones	0.00	0.00	0.00	0.00	0.00	0.00
d4) Ayudas Sociales	467,846.00	-73,305.00	394,541.00	215,991.00	215,991.00	178,550.00
d5) Pensiones y Jubilaciones	8,644,110.48	0.00	8,644,110.48	3,591,968.19	3,591,968.19	5,052,142.29
d6) Transferencias a Fideicomisos, Mandatos y Otros Análogos	0.00	0.00	0.00	0.00	0.00	0.00
d7) Transferencias a la Seguridad Social	0.00	0.00	0.00	0.00	0.00	0.00
d8) Donativos	0.00	0.00	0.00	0.00	0.00	0.00
d9) Transferencias al Exterior	0.00	0.00	0.00	0.00	0.00	0.00
E. Bienes Muebles, Inmuebles e Intangibles (E=e1+e2+e3+e4+e5+e6+e7+e8+e9)	500,000.00	426,823.60	926,823.60	925,288.00	925,288.00	1,535.60




MUNICIPIO DE COQUIMATLAN, COL.
Sistema Integral de Contabilidad Gubernamental
ESTADO ANALITICO DEL EJERCICIO DEL PRESUPUESTO DE EGRESOS DETALLADO - LDF
Clasificación por Objeto del Gasto (Capítulo y Concepto)
DEL 1 DE ENERO AL 30 DE JUNIO DE 2022
(PESOS)

Concepto (c)	EGRESOS				Subejercicio (e)
	Aprobado (d)	Ampliaciones/ (Reducciones)	Modificado	Devengado	
e1) Mobiliario y Equipo de Administración	500,000.00	426,823.60	926,823.60	925,288.00	1,535.60
e2) Mobiliario y Equipo Educativo y Recreativo	0.00	0.00	0.00	0.00	0.00
e3) Equipo e Instrumental Médico y de Laboratorio	0.00	0.00	0.00	0.00	0.00
e4) Vehículos y Equipo de Transporte	0.00	0.00	0.00	0.00	0.00
e5) Equipo de Defensa y Seguridad	0.00	0.00	0.00	0.00	0.00
e6) Maquinaria, Otros Equipos y Herramientas	0.00	0.00	0.00	0.00	0.00
e7) Activos Biológicos	0.00	0.00	0.00	0.00	0.00
e8) Bienes Inmuebles	0.00	0.00	0.00	0.00	0.00
e9) Activos Intangibles	0.00	0.00	0.00	0.00	0.00
F. Inversión Pública (F=f1+f2+f3)	0.00	0.00	0.00	0.00	0.00
f1) Obra Pública en Bienes de Dominio Público	0.00	0.00	0.00	0.00	0.00
f2) Obra Pública en Bienes Propios	0.00	0.00	0.00	0.00	0.00
f3) Proyectos Productivos y Acciones de Fomento	0.00	0.00	0.00	0.00	0.00
G. Inversiones Financieras y Otras Provisiones (G=g1+g2+g3+g4+g5+g6+g7)	0.00	0.00	0.00	0.00	0.00
g1) Inversiones Para el Fomento de Actividades Productivas	0.00	0.00	0.00	0.00	0.00
g2) Acciones y Participaciones de Capital	0.00	0.00	0.00	0.00	0.00
g3) Compra de Títulos y Valores	0.00	0.00	0.00	0.00	0.00
g4) Concesión de Préstamos	0.00	0.00	0.00	0.00	0.00
g5) Inversiones en Fideicomisos, Mandatos y Otros Análogos Fideicomiso de Desastres Naturales (Informativo)	0.00	0.00	0.00	0.00	0.00
g6) Otras Inversiones Financieras	0.00	0.00	0.00	0.00	0.00
g7) Provisiones para Contingencias y Otras Erogaciones Especiales	0.00	0.00	0.00	0.00	0.00
H. Participaciones y Aportaciones (H=h1+h2+h3)	0.00	0.00	0.00	0.00	0.00
h1) Participaciones	0.00	0.00	0.00	0.00	0.00
h2) Aportaciones	0.00	0.00	0.00	0.00	0.00
h3) Convenios	0.00	0.00	0.00	0.00	0.00
I. Deuda Pública (I=i1+i2+i3+i4+i5+i6+i7)	1,183,433.65	67,100.00	1,250,533.65	611,234.46	639,299.19
1) Amortización de la Deuda Pública	710,590.50	67,100.00	777,690.50	379,159.53	398,530.97
2) Intereses de la Deuda Pública	396,235.01	0.00	396,235.01	232,074.93	164,160.08
3) Comisiones de la Deuda Pública	0.00	0.00	0.00	0.00	0.00
4) Gastos de la Deuda Pública	0.00	0.00	0.00	0.00	0.00
5) Costo por Coberturas	0.00	0.00	0.00	0.00	0.00
6) Apoyos Financieros	76,608.14	0.00	76,608.14	0.00	76,608.14
7) Adeudos de Ejercicios Fiscales Anteriores (ADEFAS)	0.00	0.00	0.00	0.00	0.00
II. Gasto Etiquetado (II=A+B+C+D+E+F+G+H+I)	33,130,017.05	9,232,944.95	42,362,962.00	8,759,614.20	33,603,347.80
A. Servicios Personales (A=a1+a2+a3+a4+a5+a6+a7)	11,473,392.44	0.00	11,473,392.44	5,055,905.44	6,417,487.00
a1) Remuneraciones al Personal de Carácter Permanente	7,405,774.78	-412,315.31	6,993,459.47	3,682,456.05	3,311,003.42
a2) Remuneraciones al Personal de Carácter Transitorio	4,067,617.66	0.00	4,067,617.66	1,373,449.39	3,094,163.58
a3) Remuneraciones Adicionales y Especiales	2,241,439.46	463,883.87	2,705,323.33	474,760.33	2,230,563.00
a4) Seguridad Social	879,983.40	0.00	879,983.40	534,205.13	345,778.27




MUNICIPIO DE COQUIMATLAN, COL.
Sistema Integral de Contabilidad Gubernamental
ESTADO ANALITICO DEL EJERCICIO DEL PRESUPUESTO DE EGRESOS DETALLADO - LDF
Clasificación por Objeto del Gasto (Capítulo y Concepto)
DEL 1 DE ENERO AL 30 DE JUNIO DE 2022
(PESOS)

Concepto (c)	E G R E S O S					Subejercicio (e)
	Aprobado (d)	Ampliaciones/ (Reducciones)	Modificado	Devengado	Pagado	
a5) Otras Prestaciones Sociales y Económicas	946,194.80	-51,568.56	894,626.24	364,483.93	364,483.93	530,142.31
a6) Previsiones	0.00	0.00	0.00	0.00	0.00	0.00
a7) Pago de Estímulos a Servidores Públicos	0.00	0.00	0.00	0.00	0.00	0.00
B. Materiales y Suministros (B=b1+b2+b3+b4+b5+b6+b7+b8+b9)	1,391,430.37	401,027.37	1,792,457.74	873,537.72	819,854.32	918,920.02
b1) Materiales de Administración, Emisión de Documentos y Artículos Oficiales	58,872.25	-13,685.89	45,186.36	18,168.82	18,168.82	27,017.54
b2) Alimentos y Utensilios	0.00	0.00	0.00	0.00	0.00	0.00
b3) Materias Primas y Materiales de Producción y Comercialización	0.00	0.00	0.00	0.00	0.00	0.00
b4) Materiales y Artículos de Construcción y de Reparación	0.00	0.00	0.00	0.00	0.00	0.00
b5) Productos Químicos, Farmacéuticos y de Laboratorio	0.00	0.00	0.00	0.00	0.00	0.00
b6) Combustibles, Lubrificantes y Aditivos	1,310,511.68	376,332.41	1,686,844.09	810,844.09	757,160.69	876,000.00
b7) Vestuario, Blancos, Prendas de Protección y Artículos Deportivos	0.00	1,450.00	1,450.00	1,450.00	1,450.00	0.00
b8) Materiales y Suministros Para Seguridad	22,046.44	36,930.85	58,977.29	43,074.81	43,074.81	15,902.48
b9) Herramientas, Refacciones y Accesorios Menores	0.00	0.00	0.00	0.00	0.00	0.00
C. Servicios Generales (C=c1+c2+c3+c4+c5+c6+c7+c8+c9)	2,818,269.02	-216,832.20	2,601,436.82	1,656,111.58	1,643,262.78	945,325.24
c1) Servicios Básicos	2,496,972.38	-249,329.02	2,247,643.36	1,537,243.40	1,537,243.40	710,399.96
c2) Servicios de Arrendamiento	0.00	0.00	0.00	0.00	0.00	0.00
c3) Servicios Profesionales, Científicos, Técnicos y Otros Servicios	0.00	0.00	0.00	0.00	0.00	0.00
c4) Servicios Financieros, Bancarios y Comerciales	0.00	0.00	0.00	0.00	0.00	0.00
c5) Servicios de Instalación, Reparación, Mantenimiento y Conservación	283,356.64	-41,559.41	241,797.23	109,100.80	96,252.00	137,696.43
c6) Servicios de Comunicación Social y Publicidad	0.00	0.00	0.00	0.00	0.00	0.00
c7) Servicios de Traslado y Viáticos	0.00	0.00	0.00	0.00	0.00	0.00
c8) Servicios Oficiales	14,940.00	-1,050.00	13,890.00	4,300.00	4,300.00	9,590.00
c9) Otros Servicios Generales	23,000.00	75,106.23	98,106.23	5,467.38	5,467.38	92,638.85
D. Transferencias, Asignaciones, Subsidios y Otras Ayudas (D=d1+d2+d3+d4+d5+d6+d7+d8+d9)	0.00	0.00	0.00	0.00	0.00	0.00
d1) Transferencias Internas y Asignaciones al Sector Público	0.00	0.00	0.00	0.00	0.00	0.00
d2) Transferencias al Resto del Sector Público	0.00	0.00	0.00	0.00	0.00	0.00
d3) Subsidios y Subvenciones	0.00	0.00	0.00	0.00	0.00	0.00
d4) Ayudas Sociales	0.00	0.00	0.00	0.00	0.00	0.00
d5) Pensiones y Jubilaciones	0.00	0.00	0.00	0.00	0.00	0.00
d6) Transferencias a Fideicomisos, Mandatos y Otros Análogos	0.00	0.00	0.00	0.00	0.00	0.00
d7) Transferencias a la Seguridad Social	0.00	0.00	0.00	0.00	0.00	0.00
d8) Donativos	0.00	0.00	0.00	0.00	0.00	0.00
d9) Transferencias al Exterior	0.00	0.00	0.00	0.00	0.00	0.00
E. Bienes Muebles, Inmuebles e Intangibles (E=e1+e2+e3+e4+e5+e6+e7+e8+e9)	0.00	0.00	0.00	0.00	0.00	0.00
e1) Mobiliario y Equipo de Administración	0.00	0.00	0.00	0.00	0.00	0.00
e2) Mobiliario y Equipo Educativo y Recreativo	0.00	0.00	0.00	0.00	0.00	0.00
e3) Equipo e Instrumental Médico y de Laboratorio	0.00	0.00	0.00	0.00	0.00	0.00
e4) Vehículos y Equipo de Transporte	0.00	0.00	0.00	0.00	0.00	0.00
e5) Equipo de Defensa y Seguridad	0.00	0.00	0.00	0.00	0.00	0.00
e6) Maquinaria, Otros Equipos y Herramientas	0.00	0.00	0.00	0.00	0.00	0.00



MUNICIPIO DE COQUIMATLAN, COL.
Sistema Integral de Contabilidad Gubernamental
ESTADO ANALITICO DEL EJERCICIO DEL PRESUPUESTO DE EGRESOS DETALLADO - LDF
Clasificación por Objeto del Gasto (Capítulo y Concepto)
DEL 1 DE ENERO AL 30 DE JUNIO DE 2022
(PESOS)

Concepto (c)	EGRESOS					Subejercicio (e)
	Aprobado (d)	Ampliaciones/ (Reducciones)	Modificado	Devengado	Pagado	
e7) Activos Biológicos	0.00	0.00	0.00	0.00	0.00	0.00
e8) Bienes Inmuebles	0.00	0.00	0.00	0.00	0.00	0.00
e9) Activos Intangibles	0.00	0.00	0.00	0.00	0.00	0.00
F. Inversión Pública (F=f1+f2+f3)	17,446,925.22	9,048,749.78	26,495,675.00	1,174,059.46	1,174,059.46	25,321,615.54
f1) Obra Pública en Bienes de Dominio Público	17,446,925.22	9,048,749.78	26,495,675.00	1,174,059.46	1,174,059.46	25,321,615.54
f2) Obra Pública en Bienes Propios	0.00	0.00	0.00	0.00	0.00	0.00
f3) Proyectos Productivos y Acciones de Fomento	0.00	0.00	0.00	0.00	0.00	0.00
G. Inversiones Financieras y Otras Provisiones (G=g1+g2+g3+g4+g5+g6+g7)	0.00	0.00	0.00	0.00	0.00	0.00
g1) Inversiones Para el Fomento de Actividades Productivas	0.00	0.00	0.00	0.00	0.00	0.00
g2) Acciones y Participaciones de Capital	0.00	0.00	0.00	0.00	0.00	0.00
g3) Compra de Títulos y Valores	0.00	0.00	0.00	0.00	0.00	0.00
g4) Concesión de Préstamos	0.00	0.00	0.00	0.00	0.00	0.00
g5) Inversiones en Fideicomisos, Mandatos y Otros Análogos	0.00	0.00	0.00	0.00	0.00	0.00
Fideicomiso de Desastres Naturales (Informativo)	0.00	0.00	0.00	0.00	0.00	0.00
g6) Otras Inversiones Financieras	0.00	0.00	0.00	0.00	0.00	0.00
g7) Provisiones para Contingencias y Otras Erogaciones Especiales	0.00	0.00	0.00	0.00	0.00	0.00
H. Participaciones y Aportaciones (H=h1+h2+h3)	0.00	0.00	0.00	0.00	0.00	0.00
h1) Participaciones	0.00	0.00	0.00	0.00	0.00	0.00
h2) Aportaciones	0.00	0.00	0.00	0.00	0.00	0.00
h3) Convenios	0.00	0.00	0.00	0.00	0.00	0.00
I. Deuda Pública (I=i1+i2+i3+i4+i5+i6+i7)	0.00	0.00	0.00	0.00	0.00	0.00
1) Amortización de la Deuda Pública	0.00	0.00	0.00	0.00	0.00	0.00
12) Intereses de la Deuda Pública	0.00	0.00	0.00	0.00	0.00	0.00
13) Comisiones de la Deuda Pública	0.00	0.00	0.00	0.00	0.00	0.00
14) Gastos de la Deuda Pública	0.00	0.00	0.00	0.00	0.00	0.00
15) Costo por Coberturas	0.00	0.00	0.00	0.00	0.00	0.00
16) Apoyos Financieros	0.00	0.00	0.00	0.00	0.00	0.00
17) Adeudos de Ejercicios Fiscales Anteriores (ADEFAS)	0.00	0.00	0.00	0.00	0.00	0.00
III. Total de Egresos (III = I + II)	115,464,796.58	9,659,878.55	125,124,675.13	42,426,219.72	41,560,333.34	82,698,455.41



MUNICIPIO DE COQUIMATLAN, COL.

Sistema Integral de Contabilidad Gubernamental


ESTADO ANALITICO DEL EJERCICIO DEL PRESUPUESTO DE EGRESOS DETALLADO - LDF

Clasificación Administrativa

DEL 1 DE ENERO AL 30 DE JUNIO DE 2022


(PESOS)

Concepto (c)	EGRESOS					Subejercicio (e)
	Aprobado (d)	Ampliaciones/Reducciones	Modificado	Devengado	Pagado	
I. Gasto No Etiquetado (I=A+B+C+D+E+F+G+H+I+J+K+L+M)	82,334,779.53	426,933.60	82,761,713.13	33,666,605.52	32,867,251.34	49,095,107.61
A. REGIDORES	3,216,350.72	-128,010.47	3,088,340.25	1,516,090.77	1,513,790.63	1,572,249.48
B. PRESIDENCIA MUNICIPAL	3,933,507.04	-615,798.20	3,317,708.84	1,407,821.64	1,399,995.93	1,909,887.20
C. SECRETARIA DEL H AYUNTAMIENTO	9,415,739.67	-578,116.42	8,837,623.25	4,019,518.50	4,015,039.70	4,818,104.75
D. OFICIALIA MAYOR	24,437,859.04	2,626,648.33	27,064,507.37	9,006,327.39	8,431,958.15	18,058,179.98
E. TESORERIA MUNICIPAL	8,635,530.59	156,243.55	8,791,774.14	2,919,289.52	2,905,544.03	5,872,484.62
F. CONTRALOR MUNICIPAL	322,710.70	-7,059.11	315,651.59	153,480.25	153,480.25	162,171.34
G. DIRECCION DE OBRAS PUBLICAS, DESARROLLO URBANO Y ECOLOGIA	2,756,121.04	-247,449.87	2,508,671.17	1,094,607.00	1,089,142.62	1,414,064.17
H. DIRECCION DE SERVICIOS PUBLICOS	17,680,619.47	-596,234.82	17,084,384.65	7,780,148.61	7,588,978.19	9,304,236.04
I. DIRECCION DE SEGURIDAD PUBLICA, TRANSITO Y VIALIDAD	292,599.57	-18,443.42	274,156.15	118,716.41	118,716.41	155,439.74
J. DIRECCION DE DESARROLLO MUNICIPAL	2,232,307.21	0.00	2,073,666.24	943,311.97	943,311.97	1,130,354.27
K. ORGANISMOS PUBLICOS DESCENTRALIZADOS	7,971,354.83	0.00	7,971,354.83	3,985,668.00	3,985,668.00	3,985,686.83
L. DEUDA PUBLICA	1,183,433.65	67,100.00	1,250,533.65	611,234.46	611,234.46	639,299.19
M. TRANSFERENCIAS, SUBSIDIOS Y AYUDAS	256,646.00	-73,305.00	183,341.00	110,391.00	110,391.00	72,950.00
II. Gasto Etiquetado (II=A+B+C)	33,130,017.05	9,232,944.95	42,362,962.00	8,759,614.20	8,693,082.00	33,603,347.80
A. DIRECCION DE OBRAS PUBLICAS, DESARROLLO URBANO Y ECOLOGIA	0.00	5,221,042.14	5,221,042.14	1,174,059.46	1,174,059.46	4,046,982.68
B. DIRECCION DE SEGURIDAD PUBLICA, TRANSITO Y VIALIDAD	15,683,091.83	184,195.17	15,867,287.00	7,585,554.74	7,519,022.54	8,281,732.26
C. OBRA PUBLICA E INVERSION	17,446,925.22	3,827,707.64	21,274,632.86	0.00	0.00	21,274,632.86
III. Total de Egresos (III = I + II)	115,464,796.58	9,659,878.55	125,124,675.13	42,426,219.72	41,560,333.34	82,698,455.41




MUNICIPIO DE COQUIMATLAN, COL.
Sistema Integral de Contabilidad Gubernamental
ESTADO ANALITICO DEL EJERCICIO DEL PRESUPUESTO DE EGRESOS DETALLADO - LDF
Clasificación Funcional (Finalidad y Función)
DEL 1 DE ENERO AL 30 DE JUNIO DE 2022
(PESOS)

Concepto (c)	EGRESOS					Subejercicio (e)
	Aprobado (d)	Ampliaciones/ (Reducciones)	Modificado	Devengado	Pagado	
I. Gasto No Etiquetado (I=A+B+C+D)	82,334,779.53	426,933.60	82,761,713.13	33,666,605.52	32,867,251.34	49,095,107.61
A. Gobierno (A=a1+a2+a3+a4+a5+a6+a7+a8)	72,858,570.39	430,303.69	73,288,874.08	28,910,650.12	28,111,295.94	44,378,223.96
a1) Legislación	3,879,271.36	625,709.92	4,504,981.28	2,613,822.49	2,611,522.35	1,891,158.79
a2) Justicia	0.00	0.00	0.00	0.00	0.00	0.00
a3) Coordinación de la Política de Gobierno	68,979,299.03	-195,406.23	68,783,892.80	26,296,827.63	25,499,773.59	42,487,065.17
a4) Relaciones Exteriores	0.00	0.00	0.00	0.00	0.00	0.00
a5) Asuntos Financieros y Hacendarios	0.00	0.00	0.00	0.00	0.00	0.00
a6) Seguridad Nacional	0.00	0.00	0.00	0.00	0.00	0.00
a7) Asuntos de Orden Público y de Seguridad Interior	0.00	0.00	0.00	0.00	0.00	0.00
a8) Otros Servicios Generales	0.00	0.00	0.00	0.00	0.00	0.00
B. Desarrollo Social (B=b1+b2+b3+b4+b5+b6+b7)	1,504,854.31	-3,370.09	1,501,484.22	770,287.40	770,287.40	731,196.82
b1) Protección Ambiental	0.00	0.00	0.00	0.00	0.00	0.00
b2) Vivienda y Servicios a la Comunidad	1,739.71	-30.47	1,709.24	1,024.63	1,024.63	684.61
b3) Salud	0.00	0.00	0.00	0.00	0.00	0.00
b4) Recreación, Cultura y Otras Manifestaciones Sociales	1,503,114.60	-3,339.62	1,499,774.98	769,262.77	769,262.77	730,512.21
b5) Educación	0.00	0.00	0.00	0.00	0.00	0.00
b6) Protección Social	0.00	0.00	0.00	0.00	0.00	0.00
b7) Otros Asuntos Sociales	0.00	0.00	0.00	0.00	0.00	0.00
C. Desarrollo Económico (C=c1+c2+c3+c4+c5+c6+c7+c8+c9)	0.00	0.00	0.00	0.00	0.00	0.00
c1) Asuntos Económicos, Comerciales y Laborales en General	0.00	0.00	0.00	0.00	0.00	0.00
c2) Agropecuaria, Silvicultura, Pesca y Caza	0.00	0.00	0.00	0.00	0.00	0.00
c3) Combustibles y Energía	0.00	0.00	0.00	0.00	0.00	0.00
c4) Minería, Manufacturas y Construcción	0.00	0.00	0.00	0.00	0.00	0.00
c5) Transporte	0.00	0.00	0.00	0.00	0.00	0.00
c6) Comunicaciones	0.00	0.00	0.00	0.00	0.00	0.00
c7) Turismo	0.00	0.00	0.00	0.00	0.00	0.00
c8) Ciencia, Tecnología e Innovación	0.00	0.00	0.00	0.00	0.00	0.00
c9) Otras Industrias y Otros Asuntos Económicos	0.00	0.00	0.00	0.00	0.00	0.00
D. Otras No Clasificadas en Funciones Anteriores (D=d1+d2+d3+d4)	7,971,354.83	0.00	7,971,354.83	3,985,668.00	3,985,668.00	3,985,686.83
d1) Transacciones de la Deuda Pública / Costo Financiero de la Deuda	0.00	0.00	0.00	0.00	0.00	0.00
d2) Transferencias, Participaciones y Aportaciones Entre Diferentes Niveles y Ordenes de Gobierno	7,971,354.83	0.00	7,971,354.83	3,985,668.00	3,985,668.00	3,985,686.83
d3) Saneamiento del Sistema Financiero	0.00	0.00	0.00	0.00	0.00	0.00
d4) Adeudos de Ejercicios Fiscales Anteriores	0.00	0.00	0.00	0.00	0.00	0.00
II. Gasto Etiquetado (II=A+B+C+D)	33,130,017.05	9,232,944.95	42,362,962.00	8,759,614.20	8,693,082.00	33,603,347.80
A. Gobierno (A=a1+a2+a3+a4+a5+a6+a7+a8)	33,115,077.05	4,012,952.81	37,128,029.86	7,581,254.74	7,514,722.54	29,546,775.12
a1) Legislación	0.00	0.00	0.00	0.00	0.00	0.00
a2) Justicia	0.00	0.00	0.00	0.00	0.00	0.00
a3) Coordinación de la Política de Gobierno	28,807,206.07	3,815,248.66	32,622,454.73	4,898,119.10	4,898,119.10	27,724,335.63
a4) Relaciones Exteriores	0.00	0.00	0.00	0.00	0.00	0.00
a5) Asuntos Financieros y Hacendarios	0.00	0.00	0.00	0.00	0.00	0.00



MUNICIPIO DE COQUIMATLAN, COL.
Sistema Integral de Contabilidad Gubernamental
ESTADO ANALITICO DEL EJERCICIO DEL PRESUPUESTO DE EGRESOS DETALLADO - LDF
Clasificación Funcional (Finalidad y Función)
DEL 1 DE ENERO AL 30 DE JUNIO DE 2022
(PESOS)


Concepto (c)	EGRESOS					Subejercicio (e)
	Aprobado (d)	Ampliaciones/ (Reducciones)	Modificado	Devengado	Pagado	
a6) Seguridad Nacional	0.00	0.00	0.00	0.00	0.00	0.00
a7) Asuntos de Orden Público y de Seguridad Interior	4,307,870.98	197,704.15	4,505,575.13	2,683,135.64	2,616,603.44	1,822,439.49
a8) Otros Servicios Generales	0.00	0.00	0.00	0.00	0.00	0.00
B. Desarrollo Social (B=b1+b2+b3+b4+b5+b6+b7)	14,940.00	5,219,992.14	5,234,932.14	1,178,359.46	1,178,359.46	4,056,572.68
b1) Protección Ambiental	0.00	0.00	0.00	0.00	0.00	0.00
b2) Vivienda y Servicios a la Comunidad	0.00	5,221,042.14	5,221,042.14	1,174,059.46	1,174,059.46	4,046,982.68
b3) Salud	0.00	0.00	0.00	0.00	0.00	0.00
b4) Recreación, Cultura y Otras Manifestaciones Sociales	14,940.00	-1,050.00	13,890.00	4,300.00	4,300.00	9,590.00
b5) Educación	0.00	0.00	0.00	0.00	0.00	0.00
b6) Protección Social	0.00	0.00	0.00	0.00	0.00	0.00
b7) Otros Asuntos Sociales	0.00	0.00	0.00	0.00	0.00	0.00
C. Desarrollo Económico (C=c1+c2+c3+c4+c5+c6+c7+c8+c9)	0.00	0.00	0.00	0.00	0.00	0.00
c1) Asuntos Económicos, Comerciales y Laborales en General	0.00	0.00	0.00	0.00	0.00	0.00
c2) Agropecuaria, Silvicultura, Pesca y Caza	0.00	0.00	0.00	0.00	0.00	0.00
c3) Combustibles y Energía	0.00	0.00	0.00	0.00	0.00	0.00
c4) Minería, Manufacturas y Construcción	0.00	0.00	0.00	0.00	0.00	0.00
c5) Transporte	0.00	0.00	0.00	0.00	0.00	0.00
c6) Comunicaciones	0.00	0.00	0.00	0.00	0.00	0.00
c7) Turismo	0.00	0.00	0.00	0.00	0.00	0.00
c8) Ciencia, Tecnología e Innovación	0.00	0.00	0.00	0.00	0.00	0.00
c9) Otras Industrias y Otros Asuntos Económicos	0.00	0.00	0.00	0.00	0.00	0.00
D. Otras No Clasificadas en Funciones Anteriores (D=d1+d2+d3+d4)	0.00	0.00	0.00	0.00	0.00	0.00
d1) Transacciones de la Deuda Pública / Costo Financiero de la Deuda	0.00	0.00	0.00	0.00	0.00	0.00
d2) Transferencias, Participaciones y Aportaciones Entre Diferentes Niveles y Ordenes de Gobierno	0.00	0.00	0.00	0.00	0.00	0.00
d3) Saneamiento del Sistema Financiero	0.00	0.00	0.00	0.00	0.00	0.00
d4) Adeudos de Ejercicios Fiscales Anteriores	0.00	0.00	0.00	0.00	0.00	0.00
III. Total de Egresos (III = I + II)	115,464,796.58	9,659,878.55	125,124,675.13	42,426,219.72	41,560,333.34	82,698,455.41



MUNICIPIO DE COQUIMATLAN, COL.
Sistema Integral de Contabilidad Gubernamental
PROYECCIONES DE INGRESOS - LDF
(CIFRAS NOMINALES)

(PESOS)


Concepto (b)	Año en Cuestión (de Iniciativa de Ley) 2022 (c)	Año 1 2023 (d)	Año 2 2024 (d)	Año 3 2025 (d)
1. Ingresos de Libre Disposición (1=A+B+C+D+E+F+G+H+I+J+K+L)	82,334,779.53	0.00	0.00	0.00
A. Impuestos	7,264,389.30			
B. Cuotas y Aportaciones de Seguridad Social	0.00			
C. Contribuciones de Mejoras	0.00			
D. Derechos	5,895,129.18			
E. Productos	83,189.03			
F. Aprovechamientos	687,247.91			
G. Ingresos por Ventas de Bienes y Servicios	0.00			
H. Participaciones	67,591,932.10			
I. Incentivos Derivados de la Colaboración Fiscal	812,892.01			
J. Transferencias	0.00			
K. Convenios	0.00			
L. Otros Ingresos de Libre Disposición	0.00			
2. Transferencias Federales Etiquetadas (2=A+B+C+D+E)	33,130,017.05	0.00	0.00	0.00
A. Aportaciones	33,130,017.05			
B. Convenios	0.00			
C. Fondos Distintos de Aportaciones	0.00			
D. Transferencias, Subsidios y Subvenciones, y Pensiones y Jubilaciones	0.00			
E. Otras Transferencias Federales Etiquetadas	0.00			
3. Ingresos Derivados de Financiamientos (3=A)	0.00	0.00	0.00	0.00
A. Ingresos Derivados de Financiamientos	0.00			
4. Total de Ingresos Proyectados (4=1+2+3)	115,464,796.58	0.00	0.00	0.00
Datos Informativos				
1. Ingresos Derivados de Financiamientos con Fuente de Pago de Ingresos de Libre Disposición	0.00			
2. Ingresos Derivados de Financiamientos con Fuente de Pago de Transferencias Federales Etiquetadas	0.00			
3. Ingresos Derivados de Financiamientos (3 = 1 + 2)	0.00	0.00	0.00	0.00



MUNICIPIO DE COQUIMATLAN, COL.
Sistema Integral de Contabilidad Gubernamental
PROYECCIONES DE EGRESOS - LDF
(CIFRAS NOMINALES)

(PESOS)

Concepto (b)	Año en Cuestión (del proy. de ppto.)	Año 1 2023	Año 2 2024	Año 3 2025
	2022 (c)	(d)	(d)	(d)
1. Gasto No Etiquetado (1=A+B+C+D+E+F+G+H+I)	82,334,779.53	0.00	0.00	0.00
A. Servicios Personales	55,985,365.96			
B. Materiales y Suministros	2,820,401.49			
C. Servicios Generales	4,762,267.12			
D. Transferencias, Asignaciones, Subsidios y Otras Ayudas	17,083,311.31			
E. Bienes Muebles, Inmuebles e Intangibles	500,000.00			
F. Inversión Pública	0.00			
G. Inversiones Financieras y Otras Provisiones	0.00			
H. Participaciones y Aportaciones	0.00			
I. Deuda Pública	1,183,433.65			
2. Gasto Etiquetado (2=A+B+C+D+E+F+G+H+I)	33,130,017.05	0.00	0.00	0.00
A. Servicios Personales	11,473,392.44			
B. Materiales y Suministros	1,391,430.37			
C. Servicios Generales	2,818,269.02			
D. Transferencias, Asignaciones, Subsidios y Otras Ayudas	0.00			
E. Bienes Muebles, Inmuebles e Intangibles	0.00			
F. Inversión Pública	17,446,925.22			
G. Inversiones Financieras y Otras Provisiones	0.00			
H. Participaciones y Aportaciones	0.00			
I. Deuda Pública	0.00			
3. Total de Egresos Proyectados (3=1+2)	115,464,796.58	0.00	0.00	0.00




MUNICIPIO DE COQUIMATLAN, COL.
Sistema Integral de Contabilidad Gubernamental
RESULTADOS DE INGRESOS - LDF

(PESOS)

Concepto (b)	Año 3	Año 2	Año 1	Año del Ejer. Vig.
	2019	2020	2021	2022
	1(c)	1(c)	1(c)	2(d)
1. Ingresos de Libre Disposición (1=A+B+C+D+E+F+G+H+I+J+K+L)	0.00	0.00	0.00	82,903,634.09
A. Impuestos	0.00	0.00	0.00	8,371,255.86
B. Cuotas y Aportaciones de Seguridad Social	0.00	0.00	0.00	0.00
C. Contribuciones de Mejoras	0.00	0.00	0.00	0.00
D. Derechos	0.00	0.00	0.00	7,114,301.30
E. Productos	0.00	0.00	0.00	47,209.03
F. Aprovechamientos	0.00	0.00	0.00	363,935.27
G. Ingresos por Ventas de Bienes y Servicios	0.00	0.00	0.00	0.00
H. Participaciones	0.00	0.00	0.00	66,058,309.74
I. Incentivos Derivados de la Colaboración Fiscal	0.00	0.00	0.00	948,622.89
J. Transferencias	0.00	0.00	0.00	0.00
K. Convenios	0.00	0.00	0.00	0.00
L. Otros Ingresos de Libre Disposición	0.00	0.00	0.00	0.00
2. Transferencias Federales Etiquetadas (2=A+B+C+D+E)	0.00	0.00	0.00	39,100,109.17
A. Aportaciones	0.00	0.00	0.00	39,100,109.17
B. Convenios	0.00	0.00	0.00	0.00
C. Fondos Distintos de Aportaciones	0.00	0.00	0.00	0.00
D. Transferencias, Subsidios y Subvenciones, y Pensiones y Jubilaciones	0.00	0.00	0.00	0.00
E. Otras Transferencias Federales Etiquetadas	0.00	0.00	0.00	0.00
3. Ingresos Derivados de Financiamientos (3=A)	0.00	0.00	0.00	0.00
A. Ingresos Derivados de Financiamientos	0.00	0.00	0.00	0.00
4. Total de Resultados de Ingresos (4=1+2+3)	0.00	0.00	0.00	122,003,743.26
Datos Informativos				
1. Ingresos Derivados de Financiamientos con Fuente de Pago de Ingresos de Libre Disposición	0.00	0.00	0.00	0.00
2. Ingresos Derivados de Financiamientos con Fuente de Pago de Transferencias Federales Etiquetadas	0.00	0.00	0.00	0.00
3. Ingresos Derivados de Financiamientos (3 = 1 + 2)	0.00	0.00	0.00	0.00

1. Los importes corresponden al momento contable de los Ingresos devengados.
2. Los importes corresponden a los Ingresos devengados al cierre trimestral más reciente disponible y estimados para el resto del ejercicio.




MUNICIPIO DE COQUIMATLAN, COL.
Sistema Integral de Contabilidad Gubernamental
RESULTADOS DE EGRESOS - LDF

(PESOS)

Concepto (b)	Año 3 2019	Año 2 2020	Año 1 2021	Año del Ejer. 2022	Vig.
	1(c)	1(c)	1(c)	2(d)	2(d)
1. Gasto No Etiquetado (1=A+B+C+D+E+F+G+H+I)					
A. Servicios Personales	0.00	0.00	0.00	79,031,611.12	
B. Materiales y Suministros	0.00	0.00	0.00	52,209,381.33	
C. Servicios Generales	0.00	0.00	0.00	2,905,963.47	
D. Transferencias, Asignaciones, Subsidios y Otras Ayudas	0.00	0.00	0.00	5,037,827.30	
E. Bienes Muebles, Inmuebles e Intangibles	0.00	0.00	0.00	16,741,266.26	
F. Inversión Pública	0.00	0.00	0.00	925,288.00	
G. Inversiones Financieras y Otras Provisiones	0.00	0.00	0.00	0.00	
H. Participaciones y Aportaciones	0.00	0.00	0.00	0.00	
I. Deuda Pública	0.00	0.00	0.00	1,210,884.76	
2. Gasto Etiquetado (2=A+B+C+D+E+F+G+H+I)	0.00	0.00	0.00	17,592,043.92	
A. Servicios Personales	0.00	0.00	0.00	11,769,650.36	
B. Materiales y Suministros	0.00	0.00	0.00	1,573,807.58	
C. Servicios Generales	0.00	0.00	0.00	3,074,526.52	
D. Transferencias, Asignaciones, Subsidios y Otras Ayudas	0.00	0.00	0.00	0.00	
E. Bienes Muebles, Inmuebles e Intangibles	0.00	0.00	0.00	0.00	
F. Inversión Pública	0.00	0.00	0.00	1,174,059.46	
G. Inversiones Financieras y Otras Provisiones	0.00	0.00	0.00	0.00	
H. Participaciones y Aportaciones	0.00	0.00	0.00	0.00	
I. Deuda Pública	0.00	0.00	0.00	0.00	
3. Total del Resultado de Egresos (3=1+2)	0.00	0.00	0.00	96,623,655.04	

1. Los importes corresponden al momento contable de los ingresos devengados.
2. Los importes corresponden a los ingresos devengados al cierre trimestral más reciente disponible y estimados para el resto del ejercicio.



COQUIMATLÁN

H. AYUNTAMIENTO 2021 - 2024




Notas a los Estados Financieros

“2022, AÑO DE LA ESPERANZA”

“H. Ayuntamiento Coquimatlán, Colima”

Reforma S/N y Jesús Alcaraz, Coquimatlán, Col., Tel: 312 207 89 66, 312 207 92 58 C. P. 28400.



COQUIMATLÁN

H. AYUNTAMIENTO 2021 - 2024

NOTAS A LOS ESTADOS FINANCIEROS DEL MUNICIPIO DE COQUIMATLAN, COL. JUNIO 2022

Con el propósito de dar cumplimiento a los artículos 46, 48 y 49 de la Ley General de Contabilidad Gubernamental (LGCG), así como a la normatividad emitida por el Consejo Nacional de Armonización Contable (CONAC), los cuales fundamentan que los entes públicos deberán acompañar notas a los estados financieros de cuyos rubros que así lo requieren, en seguida se presentan las correspondientes al mes de **mayo de 2022**. Los tres tipos de notas que acompañan a los estados financieros, son:

- a) Notas de Desglose
- b) Notas de Memoria
- c) Notas de Gestión Administrativa

A) NOTAS DE DESGLOSE

I. NOTAS AL ESTADO DE SITUACION FINANCIERA

ACTIVO

Efectivo y Equivalentes.


1. Integrado por la cuenta de Bancos/Tesorería, la cual al cierre de la cuenta del mes de junio 2022 presenta un saldo actual de deber es de \$ 39,633,367.52 y de haber \$ 5,8914,591.65; a continuación, se detallan las cuentas de mayor relevancia:

SSC2 (80)	Saldo Anterior		Movimientos		Saldo Actual	
	Debe	Haber	Debe	Haber	Debe	Haber
EFFECTIVO Y EQUIVALENTES	14,414,257.00	0.00	84,434,531.52	65,107,012.65	33,741,775.87	0.00
EFFECTIVO	0.00	0.00	1,600.00	1,600.00	0.00	0.00
FONDOS DE CAJA	0.00	0.00	1,600.00	1,600.00	0.00	0.00
PAGO EFFECTIVO PAGO DE NOMINAS	0.00	0.00	1,600.00	1,600.00	0.00	0.00
PAGO EFFECTIVO PAGO DE NOMINAS	0.00	0.00	1,600.00	1,600.00	0.00	0.00
BANCOS/TESORERIA	14,402,266.50	0.00	84,432,931.52	65,105,412.65	33,729,785.37	0.00
CUENTAS BANCARIAS TESORERIA MUNICIPAL	14,402,266.50	0.00	84,432,931.52	65,105,412.65	33,729,785.37	0.00
RECURSOS PROPIOS/ GASTOS CORRIENTES	0.00	3,591,540.29	0.00	0.00	0.00	3,591,540.29
HSBC 4008935934 GASTO CORRIENTE	0.00	3,591,913.76	0.00	0.00	0.00	3,591,913.76
HSBC 4041573726 FIDEICOMISO BANOBRAS	310.41	0.00	0.00	0.00	310.41	0.00
HSBC 4041573809 GASOLINA Y DIESEL	63.06	0.00	0.00	0.00	63.06	0.00
RECURSOS FAISM	3,999,219.22	0.00	140.61	0.00	3,999,359.83	0.00
HSBC 4043543396 FAISM 2009	168,934.52	0.00	0.00	0.00	168,934.52	0.00
HSBC 4046011466 FAISM 2010	39,466.13	0.00	0.00	0.00	39,466.13	0.00
HSBC 4050652098 FAISM 2011	85,695.73	0.00	0.00	0.00	85,695.73	0.00
SCOTIABANK 2400906166 FAISM 2012	0.00	73,735.18	0.00	0.00	0.00	73,735.18
HSBC 4008936239 FAISM 2008	3,657.82	0.00	0.00	0.00	3,657.82	0.00
SCOTIABANK 2400930709 FAISM 2013	94,174.55	0.00	0.00	0.00	94,174.55	0.00

“2022, AÑO DE LA ESPERANZA”

“H. Ayuntamiento Coquimatlán, Colima”

Reforma S/N v Jesús Alcaraz. Coquimatlán. Col.. Tel: 312 207 89 66. 312 207 92 58 C. P. 28400.



COQUIMATLÁN

		H. AYUNTAMIENTO 2021 - 2024					
SCOTIABANK 2400948721 FAISM 2014	559,296.86	0.00	0.00	0.00	0.00	559,296.86	0.00
SCOTIABANK 2400963607 FOPADEP 2014	3,117,401.70	0.00	0.00	0.00	0.00	3,117,401.70	0.00
SCOTIABANK 2400963615 INFRAESTRUCTURA DEPORTIVA 2014	4,327.09	0.00	0.00	0.00	0.00	4,327.09	0.00
RECURSOS FORTAMUN	678,124.37	0.00	0.00	0.00	0.00	678,124.37	0.00
HSBC 4043543388 FORTAMUN 2009	68.06	0.00	0.00	0.00	0.00	68.06	0.00
HSBC 4046011474 FORTAMUN 2010	24,478.61	0.00	0.00	0.00	0.00	24,478.61	0.00
HSBC 4050652106 FORTAMUN 2011	7,623.52	0.00	0.00	0.00	0.00	7,623.52	0.00
HSBC 4054079371 FORTAMUN 2012	148,414.43	0.00	0.00	0.00	0.00	148,414.43	0.00
HSBC 4008936247 FORTAMUN 2008	25,370.11	0.00	0.00	0.00	0.00	25,370.11	0.00
HSBC 4055922108 FORTAMUN 2013	485,127.49	0.00	0.00	0.00	0.00	485,127.49	0.00
HSBC 4056885361 FORTAMUN 2014	0.00	12,957.85	0.00	0.00	0.00	0.00	12,957.85
RECURSOS DE PROGRAMAS FEDERALES	11,172,791.25	0.00	76,177,251.04	62,494,178.19	24,855,864.10	0.00	0.00
SCOTIABANK 2400880140 ZONAS PRIORITARIAS 2011	4,883.87	0.00	0.00	0.00	0.00	4,883.87	0.00
SCOTIABANK 2400879533 HABITAT 2011	0.00	4,791.37	0.00	0.00	0.00	0.00	4,791.37
SCOTIABANK 2400879541 PROYECTO CONTRA LA OBESIDAD	0.00	8,970.11	0.00	0.00	0.00	0.00	8,970.11
SCOTIABANK 2400853178 ACTIVOS PRODUCTIVOS 2010	119.88	0.00	0.00	0.00	0.00	119.88	0.00
SCOTIABANK 2400853003 RESCATE 2010	0.00	233.64	0.00	0.00	0.00	0.00	233.64
HSBC 4043543263 TRES POR UNO	3,635.40	0.00	0.00	0.00	0.00	3,635.40	0.00
HSBC 4044585644 RESCATE DE ESPACIOS	4,266.07	0.00	0.00	0.00	0.00	4,266.07	0.00
HSBC 4044585669 HABITAT 2009	961.27	0.00	0.00	0.00	0.00	961.27	0.00
HSBC 4008935801 VIVIENDA DIGNA	475.06	0.00	0.00	0.00	0.00	475.06	0.00
SCOTIABANK 200915084 TRES POR UNO 2013	0.00	138,287.05	0.00	0.00	0.00	0.00	138,287.05
HSBC 4056288632 FOPEDEP	0.01	0.00	0.00	0.00	0.00	0.01	0.00
SCOTIABANK 024936847 PROGRAMA PREP	3,114.08	0.00	0.00	0.00	0.00	3,114.08	0.00
SCOTIABANK 02400968137 ACTI. COMIENDO SANO EN COQUIMATLAN	113,763.88	0.00	0.00	0.00	0.00	113,763.88	0.00
SCOTIABANK 2400968145 PREP 2014	0.00	265,092.91	0.00	0.00	0.00	0.00	265,092.91

“2022, AÑO DE LA ESPERANZA”
“H. Ayuntamiento Coquimatlán, Colima”
 Reforma S/N v Jesús Alcaraz. Coquimatlán. Col., Tel: 312 207 89 66. 312 207 92 58 C. P. 28400.



COQUIMATLÁN

	H. AYUNTAMIENTO 2021 - 2024					
SCOTIABANK 2400972363 FONDO DE CONTINGENCIAS ECONÓMICAS PARA LA INVERSIÓN 2014	0.00	66.61	0.00	0.00	0.00	66.61
SCOTIABANK 02400968242 PROGRAMA FONDO PARA DESARROLLO MUNICIPAL	667.40	0.00	0.00	0.00	667.40	0.00
SCOTIABANK 2400979015 FAISM 2015	0.00	101,666.79	0.00	0.00	0.00	101,666.79
SCOTIABANK 2400983101 INFRAESTRUCTURA DEPORTIVA 2015	150.36	0.00	0.00	0.00	150.36	0.00
BBAJIO 13711783 GASTO CORRIENTE	3,214,575.23	0.00	1,447,135.35	1,364,576.97	3,297,133.61	0.00
BBAJIO 13715420 FORTAMUN	3,619.59	0.00	0.00	0.00	3,619.59	0.00
BAJIO 14241129 FAIS 2015	0.00	0.00	0.01	0.01	0.00	0.00
BBAJIO 14242820 FONDO INFRAESTRUCTURA DEPORTIVA 2015	250,835.65	0.00	8,169,761.40	6,039,576.28	2,381,020.77	0.00
BBAJIO 14992309 MUNICIPIO COQUI COL FORTAMUN 2016	10,657.43	0.00	96.14	3.68	10,749.89	0.00
BBAJIO 15056591 GASTO CORRIENTE 2016	0.00	1,170,150.61	42,627,044.54	43,118,419.24	0.00	1,661,525.31
BBAJIO 014992275 FAIS 2016	86,266.94	0.00	145.04	3.24	86,408.74	0.00
BBAJIO 15719792 FORTALECE 2016	5,999.99	0.00	0.01	0.01	5,999.99	0.00
BAJIO 015924194 FAISM BANOBROS 2016 ANTICIPO	49,174.11	0.00	80.83	0.00	49,254.94	0.00
BBAJIO 016579948 3X1 PARA MIGRANTES 2016	13,143.12	0.00	21.62	0.00	13,164.74	0.00
BAJIO 016579575 INFRAESTRUCTURA PARA EL HABITAT 2016	0.00	0.00	0.01	0.01	0.00	0.00
BBAJIO 17925306 FORTAMUN 2017	29,890.77	0.00	0.01	0.01	29,890.77	0.00
BBAJIO 017928466 MUNICIPIO COQUIMATLAN FAIS 2017	14,115.95	0.00	23.22	0.00	14,139.17	0.00
BAJIO 18508499 INSTITUTO DE LAS MUJERES	0.15	0.00	0.00	0.00	0.15	0.00
BBAJIO 18700112 MUNICIPIO DE COQUIMATLAN COLIMA FORTALECE 2017	401,916.07	0.00	660.52	0.00	402,576.59	0.00
BBAJIO 019258813 MUNICIPIO DE COQUIMATLAN COLIMA FORTALECE 2 2017	95,095.59	0.00	156.29	0.00	95,251.88	0.00
BBAJIO 19875453 MUNICIPIO DE COQUIMATLAN COLIMA PROAGUA 2017 APARURAL	0.01	0.00	0.01	0.01	0.01	0.00

“2022, AÑO DE LA ESPERANZA”

“H. Ayuntamiento Coquimatlán, Colima”

Reforma S/N v Jesús Alcaraz. Coquimatlán, Col., Tel: 312 207 89 66. 312 207 92 58 C. P. 28400.



COQUIMATLÁN

	H. AYUNTAMIENTO 2021 - 2024					
BAJIO 19878222 MUNICIPIO DE COQUIMATLAN COLIMA PROAGUA 2017 APUAR	23,797.87	0.00	1.44	0.21	23,799.10	0.00
BAJIO 19394378 MUNICIPIO DE COQUIMATLAN COLIMA 3X1 PARA MIGRANTES 2017	102,535.31	0.00	476,625.55	467,088.00	112,072.86	0.00
BAJIO 020805289 MUNICIPIO DE COQUIMATLAN FORTAMUN 2018	127,625.93	0.00	217.88	0.00	127,843.81	0.00
BAJIO 020805008 MUNICIPIO DE COQUIMATLAN FAIS 2018	2,442.59	0.00	3.01	1,392.00	1,053.60	0.00
BAJIO 21530035 MUNICIPIO DE COQUIMATLAN COLIMA FONDO DE PROYECTOS DE DESARROLLO REGIONAL 2018	333,752.82	0.00	557.01	8.51	334,301.32	0.00
BAJIO 21603758 MUNICIPIO DE COQUIMATLAN COLIMA INSTITUTO DE LAS MUJERES 2018	0.00	0.00	0.01	0.01	0.00	0.00
BAJIO 24050783 FORTAMUN 2019	1,805,688.52	0.00	90.87	0.00	1,805,779.39	0.00
BAJIO 24051047 FAIS 2019	374,598.79	0.00	18.85	0.00	374,617.64	0.00
BAJIO 25241191 PROAGUA APUAR 2019	33,379.02	0.00	1.70	0.00	33,380.72	0.00
BAJIO 25241076 MUNICIPIO DE COQUIMATLAN COLIMA PROAGUA 2019 APARTADO URBANO RECURSO FEDERAL	47,618.88	0.00	2.41	0.00	47,621.29	0.00
BAJIO 25241290 MUNICIPIO DE COQUIMATLAN PROAGUA 2019 RURAL REC FEDERACILES	6,644.79	0.00	0.36	0.00	6,645.15	0.00
BAJIO 025859687 MUNICIPIO DE COQUIMATLAN COLIMA INSTITUTO DE LAS MUJERES 2019	32,985.72	0.00	1.67	0.00	32,987.39	0.00
BAJIO 27414903 FORTAMUN 2020	2,349,246.31	0.00	144.23	0.00	2,349,390.54	0.00
BAJIO 27414572 FAIS 2020	61,136.59	0.00	3.10	0.00	61,139.69	0.00
BAJIO 29049301 MUNICIPIO DE COQUIMATLAN COLIMA PROAGUA 2020 MUNICIPAL	31,349.38	0.00	44.22	0.00	31,393.60	0.00
BAJIO 029049202 MUNICIPIO DE COQUIMATLAN COL PROAGUA APARURAL 2020 FEDERAL	17,064.16	0.00	24.07	0.00	17,088.23	0.00

“2022, AÑO DE LA ESPERANZA”

“H. Ayuntamiento Coquimatlán, Colima”

Reforma S/N v Jesús Alcaraz. Coquimatlán. Col.. Tel: 312 207 89 66. 312 207 92 58 C. P. 28400.



COQUIMATLÁN

BAJIO 30647259 MUNICIPIO DE COQUIMATLAN FAIS 2021		H. AYUNTAMIENTO 2021 - 2024				
	90,906.03	0.00	3,957.03	34,540.02	60,323.04	0.00
BAJIO 30647051 MUNICIPIO DE COQUIMATLAN FORTAMUN 2021	3,109,517.12	0.00	1,630,098.88	4,123,857.81	615,758.19	0.00
BAJIO 20865499 ESPECIFICA Y PRODUCTIVA FAIP 2014	4,432.63	0.00	5,582.64	0.00	10,015.27	0.00
BAJIO 34750935 MUNICIPIO DE COQUIMATLAN FORTAMUN 2022	0.00	0.00	8,566,591.59	6,170,652.71	2,395,938.88	0.00
BAJIO 34751057 MUNICIPIO DE COQUIMATLAN FAIS 2022	0.00	0.00	13,248,159.52	1,174,059.46	12,074,100.06	0.00
OTROS RECURSOS	2,143,671.95	0.00	8,255,539.87	2,611,234.46	7,787,977.36	0.00
HSBC 4046550554 AHORRO	0.00	24,043.56	0.00	0.00	0.00	24,043.56
BAJIO 8853483 FAIS- BANOBRAS 2013	2,167,715.51	0.00	8,255,539.87	2,611,234.46	7,812,020.92	0.00
HSBC INTERESES FAIS	0.00	1,572.51	0.00	0.00	0.00	1,572.51
HSBC INVERSION FAIS	1,572.51	0.00	0.00	0.00	1,572.51	0.00
DEPOSITOS DE FONDOS DE TERCEROS EN GARANTÍA Y/O ADMINISTRACIÓN	11,990.50	0.00	0.00	0.00	11,990.50	0.00
DEPOSITOS DE FONDOS DE TERCEROS EN GARANTÍA	11,990.50	0.00	0.00	0.00	11,990.50	0.00
FLORENCIO LARIOS GAYTAN S.A DE C.V.	15,000.00	0.00	0.00	0.00	15,000.00	0.00
SRIA. DESARROLLO RURAL	2,000.00	0.00	0.00	0.00	2,000.00	0.00
IKON COPIROYAL S.A. DE C.V.	977.50	0.00	0.00	0.00	977.50	0.00
COMISION FEDERAL DE ELECTRICIDAD	748.00	0.00	0.00	0.00	748.00	0.00
PILAR ORTIZ MARQUEZ	0.00	6,735.00	0.00	0.00	0.00	6,735.00
TOTAL	19,814,473.95	5,400,216.95	84,434,531.52	65,107,012.65	39,633,367.52	5,891,591.65

Derechos a Recibir Efectivo o Equivalentes.


- En este rubro se reflejan los Deudores y Cuentas por Cobrar del Municipio, con un saldo al cierre del mes de junio 2022 por la cantidad de \$20,428,058.95

SCUENTA (7)	Saldo Anterior		Movimientos		Saldo Actual	
	Debe	Haber	Debe	Haber	Debe	Haber
DERECHOS A RECIBIR EFECTIVO O EQUIVALENTES	20,106,147.72	0.00	1,643,011.00	1,321,099.77	20,428,058.95	0.00
CUENTAS POR COBRAR A CORTO PLAZO	1,067,220.89	0.00	947,675.50	458,982.29	1,555,914.10	0.00
CUENTAS POR COBRAR A EMPLEADOS Y FUNCIONARIOS	1,067,220.89	0.00	947,675.50	458,982.29	1,555,914.10	0.00
DEUDORES DIVERSOS POR COBRAR A CORTO PLAZO	845,513.29	0.00	56,270.00	56,270.00	845,513.29	0.00

“2022, AÑO DE LA ESPERANZA”

“H. Ayuntamiento Coquimatlán, Colima”

Reforma S/N v Jesús Alcaraz. Coquimatlán. Col. Tel: 312 207 89 66. 312 207 92 58 C. P. 28400.



COQUIMATLÁN

		H. AYUNTAMIENTO 2021 - 2024					
DEUDORES DIVERSOS POR RESPONSABILIDADES DE FUNCIONARIOS Y EMPLEADOS	41,072.74	0.00	10,000.00	10,000.00	41,072.74	0.00	
DEUDORES DIVERSOS POR GASTOS A COMPROBAR	631,284.98	0.00	46,270.00	46,270.00	631,284.98	0.00	
OTROS DEUDORES DIVERSOS	173,155.57	0.00	0.00	0.00	173,155.57	0.00	
INGRESOS POR RECUPERAR A CORTO PLAZO	1,000,000.00	0.00	0.00	0.00	1,000,000.00	0.00	
INGRESOS DEVENGADOS POR PARTICIPACIONES Y APORTACIONES FEDERALES	1,000,000.00	0.00	0.00	0.00	1,000,000.00	0.00	
DEUDORES POR ANTICIPOS DE TESORERIA A CORTO PLAZO	38,104.82	0.00	191,213.50	180,931.50	48,386.82	0.00	
DEUDORES POR FONDOS REVOLVENTES	38,104.82	0.00	191,213.50	180,931.50	48,386.82	0.00	
PRESTAMOS OTORGADOS A CORTO PLAZO	17,155,308.72	0.00	447,852.00	624,915.98	16,978,244.74	0.00	
PRÉSTAMOS AL SECTOR PÚBLICO	17,155,308.72	0.00	447,852.00	624,915.98	16,978,244.74	0.00	
TOTAL	20,106,147.72	0.00	1,643,011.00	1,321,099.77	20,428,058.95	0.00	

Bienes Inmuebles, Infraestructura y Construcciones en Proceso.

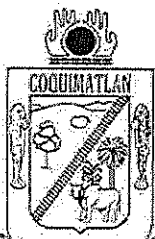
3. Corresponde al Activo No Circulante, al cierre del mes de junio 2022 arroja un saldo de \$ 163,298,227.96, las cuales se conforman principalmente por los bienes adquiridos y construcciones en proceso en bienes de dominio público.

SCUENTA (7)	Saldo Anterior		Movimientos		Saldo Actual	
	Debe	Haber	Debe	Haber	Debe	Haber
BIENES INMUEBLES, INFRAESTRUCTURA Y CONSTRUCCIONES EN PROCESO	163,298,227.96	0.00	1,174,059.46	1,174,059.46	163,298,227.96	0.00
VIVIENDAS	6,624,464.03	0.00	0.00	0.00	6,624,464.03	0.00
EDIFICIOS NO HABITACIONALES	10,694,900.32	0.00	0.00	0.00	10,694,900.32	0.00
CONSTRUCCIONES EN PROCESO EN BIENES DE DOMINIO PÚBLICO	126,737,520.39	0.00	1,174,059.46	1,174,059.46	126,737,520.39	0.00
CONSTRUCCIONES EN PROCESO EN BIENES PROPIOS	19,241,343.22	0.00	0.00	0.00	19,241,343.22	0.00
TOTAL	163,298,227.96	0.00	1,174,059.46	1,174,059.46	163,298,227.96	0.00

Bienes Muebles.

4. Estos de igual forma pertenecen al Activo No Circulante y representan las existencias de Mobiliario y Equipo, Equipo de Transporte, Equipo de Defensa y Seguridad, así como también la Maquinaria y otras Herramientas necesaria para la operación, la cual al cierre del mes de junio de 2022 tiene un saldo de \$ 18,119,877.57

CUENTA (3)	Saldo Anterior		Movimientos		Saldo Actual	
	Debe	Haber	Debe	Haber	Debe	Haber
BIENES MUEBLES	17,194,589.57	0.00	925,288.00	0.00	18,119,877.57	0.00
MOBILIARIO Y EQUIPO DE ADMINISTRACIÓN	14,858,192.11	0.00	925,288.00	0.00	15,783,480.11	0.00
MOBILIARIO Y EQUIPO EDUCACIONAL Y RECREATIVO	963,788.00	0.00	0.00	0.00	963,788.00	0.00



COQUIMATLÁN

EQUIDAD DE DEFENSA Y SEGURIDAD

H. AYUNTAMIENTO 2021 - 2024

	372,609.46	0.00	0.00	-1,272,689.46	0.00
TOTAL	17,194,589.57	0.00	925,288.00	0.00	18,119,877.57

Activos Intangibles.

- Representa el SOFTWARE de los sistemas de administración del Municipio, con un saldo al cierre del mes de junio 2022 por el monto de \$21,802.00.

PASIVO

Cuentas por Pagar a Corto Plazo.

- Este rubro acumula al Pasivo Circuante Integrado por Servicios Personales por Pagar, Proveedores, Retenciones y Contribuciones por Pagar, entre otros, al cierre del mes de junio 2022 tiene un saldo por la cantidad de haber \$ 36,747,892.96 y de deber \$ 780,976.57

CUENTA (3)	Saldo Anterior		Movimientos		Saldo Actual	
	Debe	Haber	Debe	Haber	Debe	Haber
CUENTAS POR PAGAR A CORTO PLAZO	0.00	41,655,441.22	56,768,309.80	51,079,784.97	0.00	35,966,916.39
SERVICIOS PERSONALES POR PAGAR A CORTO PLAZO	0.00	13,786,715.00	29,570,781.52	28,008,397.79	0.00	12,224,331.27
PROVEEDORES POR PAGAR A CORTO PLAZO	0.00	761,390.23	11,795,100.90	10,252,734.10	780,976.57	0.00
CONTRATISTAS POR OBRAS PÚBLICAS POR PAGAR A CORTO PLAZO	0.00	253,952.31	1,232,916.29	1,232,916.29	0.00	253,952.31
TRANSFERENCIAS OTORGADAS POR PAGAR A CORTO PLAZO	0.00	365,427.37	4,060,479.57	4,095,128.45	0.00	400,076.25
RETENCIONES Y CONTRIBUCIONES POR PAGAR A CORTO PLAZO	0.00	22,585,774.95	8,231,643.84	6,869,015.84	0.00	21,223,146.95
DEVOLUCIONES DE LA LEY DE INGRESO POR PAGAR A CORTO PLAZO	0.00	111,654.99	3,027.00	0.00	0.00	108,627.99
OTRAS CUENTAS POR PAGAR A CORTO PLAZO	0.00	3,790,526.37	1,874,360.68	621,592.50	0.00	2,537,758.19
TOTAL	0.00	41,655,441.22	56,768,309.80	51,079,784.97	780,976.57	36,747,892.96

Porción a Corto Plazo de la Deuda Pública Interna.

- Representa el saldo de la deuda que se tiene contratada con Banca BANBAJIO por la cantidad 6,893,747.67, y el saldo que se tiene al cierre de la cuenta pública del mes de junio 2022 con Banca BANBAJIO es de 6,514,588.14, como se muestra en la siguiente tabla:

CUENTA (3)	Saldo Anterior		Movimientos		Saldo Actual	
	Debe	Haber	Debe	Haber	Debe	Haber
PORCIÓN A CORTO PLAZO DE LA DEUDA PÚBLICA INTERNA	0.00	6,893,747.67	379,159.53	0.00	0.00	6,514,588.14
TOTAL	0.00	6,893,747.67	379,159.53	0.00	0.00	6,514,588.14

“2022, AÑO DE LA ESPERANZA”

“H. Ayuntamiento Coquimatlán, Colima”

Reforma S/N v Jesús Alcaraz. Coquimatlán. Col.. Tel: 312 207 89 66. 312 207 92 58 C. P. 28400.



COQUIMATLÁN

H. AYUNTAMIENTO 2021 - 2024

8. El Patrimonio Contribuido al cierre del mes de junio 2022 es por la cantidad de DEBER\$ 0.00 y haber **161,942,698.50**, y el Patrimonio Generado refleja un total de \$ **190,982,7851.06** se detallan los resultados de ejercicios anteriores al 2022.

CUENTA (34)	Saldo Anterior		Movimientos		Saldo Actual	
	Debe	Haber	Debe	Haber	Debe	Haber
HACIENDA PUBLICA/ PATRIMONIO	0.00	161,939,573.50	2,875.00	6,000.00	0.00	161,942,698.50
HACIENDA PUBLICA/ PATRIMONIO GENERADO	0.00	161,939,573.50	2,875.00	6,000.00	0.00	161,942,698.50
RESULTADOS DE EJERCICIOS ANTERIORES	0.00	148,961,403.17	2,875.00	6,000.00	0.00	148,964,528.17
RESULTADO EJERCICIO 2006	9,908,965.82	0.00	0.00	0.00	9,908,965.82	0.00
RESULTADO EJERCICIO 2008	0.00	4,148,484.46	0.00	0.00	0.00	4,148,484.46
RESULTADO EJERCICIO 2009	1,903,753.14	0.00	0.00	0.00	1,903,753.14	0.00
RESULTADO EJERCICIO 2010	0.00	1,516,535.05	0.00	0.00	0.00	1,516,535.05
RESULTADO EJERCICIO 2011	0.00	627,569.94	0.00	0.00	0.00	627,569.94
SUP O DEF 1990	489,733.84	0.00	0.00	0.00	489,733.84	0.00
SUP O DEF 1991	86,476.40	0.00	0.00	0.00	86,476.40	0.00
SUP O DEF 1992	238,128.61	0.00	0.00	0.00	238,128.61	0.00
SUP O DEF 1993	419,074.88	0.00	0.00	0.00	419,074.88	0.00
SUP O DEF 1994	396,403.36	0.00	0.00	0.00	396,403.36	0.00
SUP O DEF 1995	105,595.46	0.00	0.00	0.00	105,595.46	0.00
SUP O DEF 1996	360,950.40	0.00	0.00	0.00	360,950.40	0.00
SUP O DEF 1997	0.00	2,428,046.29	0.00	0.00	0.00	2,428,046.29
SUP O DE F1998	0.00	1,077,382.20	0.00	0.00	0.00	1,077,382.20
SUP O DEF 1999	0.00	1,574,368.51	0.00	0.00	0.00	1,574,368.51
SUP O DEF 2000	0.00	684,511.01	0.00	0.00	0.00	684,511.01
SUP O DEF 2001	5,830,439.30	0.00	0.00	0.00	5,830,439.30	0.00
SUP O DEF 2002	0.00	1,910,777.48	0.00	0.00	0.00	1,910,777.48
RESULTADO EJERCICIO 2003	962,044.80	0.00	0.00	0.00	962,044.80	0.00
RESULTADO EJERCICIO 2004	0.00	3,342,415.89	0.00	0.00	0.00	3,342,415.89
RESULTADO EJER ANTERIORES	1,173,042.82	0.00	0.00	0.00	1,173,042.82	0.00
RESULTADO EJERCICIO 2005	1,256,399.24	0.00	0.00	0.00	1,256,399.24	0.00
RESULTADO EJERCICIO 2007	4,731,841.54	0.00	0.00	0.00	4,731,841.54	0.00
RESULTADO EJERCICIO 2012	1,177,302.95	0.00	0.00	0.00	1,177,302.95	0.00
RESULTADO EJERCICIO 2013	0.00	6,922,022.42	0.00	0.00	0.00	6,922,022.42

“2022, AÑO DE LA ESPERANZA”

“H. Ayuntamiento Coquimatlán, Colima”

Reforma S/N v Jesús Alcaraz. Coquimatlán. Col.. Tel: 312 207 89 66. 312 207 92 58 C. P. 28400.



COQUIMATLÁN

H. AYUNTAMIENTO 2021 - 2024						
RESULTADO EJERCICIO 2014	0.00	12,419,423.13	0.00	0.00	0.00	12,419,423.13
RESULTADO EJERCICIO 2015	0.00	9,516,809.56	0.00	0.00	0.00	9,516,809.56
RESULTADO EJERCICIO 2016	0.00	17,039,697.24	0.00	0.00	0.00	17,039,697.24
RESULTADO EJERCICIO 2017	0.00	21,323,511.38	2,875.00	0.00	0.00	21,320,636.38
RESULTADO EJERCICIO 2018	0.00	23,838,031.44	0.00	0.00	0.00	23,838,031.44
RESULTADO EJERCICIO 2019	0.00	28,673,617.28	0.00	0.00	0.00	28,673,617.28
RESULTADO EJERCICIO 2020	0.00	23,555,679.81	0.00	0.00	0.00	23,555,679.81
RESULTADO EJERCICIO 2021	0.00	17,406,672.64	0.00	6,000.00	0.00	17,412,672.64
RESERVAS	0.00	12,978,170.33	0.00	0.00	0.00	12,978,170.33
RESERVAS DE PATRIMONIO	0.00	12,978,170.33	0.00	0.00	0.00	12,978,170.33
TOTAL	29,040,152.56	190,979,726.06	2,875.00	6,000.00	29,040,152.56	190,982,851.06

II. NOTAS AL ESTADO DE ACTIVIDADES

Ingresos de Gestión


Se integran de los Rubros de Ingreso que se detallan en la tabla al mes de junio 2022 por la cantidad de \$ 9,620,180.91

CUENTA (39)	Importe
Descripción	
INGRESOS Y OTROS BENEFICIOS	
INGRESOS DE GESTIÓN	1,078,764.64
IMPUESTOS	
IMPUESTOS SOBRE LOS INGRESOS	600.00
IMPUESTOS SOBRE EL PATRIMONIO	230,210.31
IMPUESTOS SOBRE LA PRODUCCIÓN, EL CONSUMO Y LAS TRANSACCIONES	80,760.02
ACCESORIOS DE IMPUESTOS	102,634.15
DERECHOS	
DERECHOS POR EL USO, GOCE, APROVECHAMIENTO O EXPLOTACIÓN DE BIENES DE DOMINIO PÚBLICO	18,308.81
DERECHOS POR PRESTACIÓN DE SERVICIOS	223,089.98
ACCESORIOS DE DERECHOS	6,960.08
OTROS DERECHOS	393,986.56
PRODUCTOS	
PRODUCTOS	5,381.66
APROVECHAMIENTOS	
MULTAS	14,231.30
INDEMNIZACIONES	2,601.77

“2022, AÑO DE LA ESPERANZA”

“H. Ayuntamiento Coquimatlán, Colima”

Reforma S/N v Jesús Alcaraz. Coquimatlán. Col.. Tel: 312 207 89 66. 312 207 92 58 C. P. 28400.



COQUIMATLÁN

H. AYUNTAMIENTO 2021 - 2024

PARTICIPACIONES, APORTACIONES, CONVENIOS, INCENTIVOS DERIVADOS DE LA COLABORACIÓN FISCAL, FONDOS DISTINTOS DE APORTACIONES, TRANSFERENCIAS, ASIGNACIONES, SUBSIDIOS Y SUBVENCIONES, Y PENSIONES Y JUBILACIONES	8,541,416.27
PARTICIPACIONES, APORTACIONES, CONVENIOS, INCENTIVOS DERIVADOS DE LA COLABORACIÓN FISCAL Y FONDOS DISTINTOS DE APORTACIONES	
PARTICIPACIONES	4,569,575.27
APORTACIONES	3,971,841.00
TOTAL DE INGRESOS Y OTROS BENEFICIOS	9,620,180.91

Participaciones y Aportaciones

- El saldo al mes de mayo 2022 de esta cuenta se integra de conformidad a lo expresado en la siguiente tabla y asciende a la cantidad de \$101,534,841.16.

SSC5 (0)	Saldo Anterior		Movimientos		Saldo Actual	
	Debe	Haber	Debe	Haber	Debe	Haber
PARTICIPACIONES Y APORTACIONES.	0.00	0.00	101,534,841.16	0.00	101,534,841.16	0.00
PARTICIPACIONES	0.00	0.00	68,404,824.11	0.00	68,404,824.11	0.00
APORTACIONES	0.00	0.00	33,130,017.05	0.00	33,130,017.05	0.00
TOTAL	0.00	0.00	101,534,841.16	0.00	101,534,841.16	0.00

Gastos y Otras Pérdidas

- Se integra por las cuentas de gastos de Servicios Personales, Materiales y Suministros, Servicios Generales, Transferencia, Asignaciones, Subsidios y Otras Ayudas, Participaciones y Aportaciones e Intereses, Comisiones y Otros Gastos como se muestra en la tabla y su saldo al cierre del mes de junio 2022, ascienden a la cantidad de DEBER \$ 39,947,712.73 Y \$ haber \$ 0.00

CUENTA (26)	Saldo Anterior		Movimientos		Saldo Actual	
	Debe	Haber	Debe	Haber	Debe	Haber
GASTOS Y OTRAS PÉRDIDAS	0.00	0.00	40,275,633.02	327,920.29	39,947,712.73	0.00
GASTOS DE FUNCIONAMIENTO	0.00	0.00	32,243,039.90	321,029.29	31,922,010.61	0.00
SERVICIOS PERSONALES	0.00	0.00	25,855,911.98	219,884.58	25,636,027.40	0.00
REMUNERACIONES AL PERSONAL DE CARÁCTER PERMANENTE	0.00	0.00	14,389,758.05	0.00	14,389,758.05	0.00
REMUNERACIONES ADICIONALES Y ESPECIALES	0.00	0.00	1,835,732.88	0.00	1,835,732.88	0.00
SEGURIDAD SOCIAL	0.00	0.00	1,916,945.18	0.00	1,916,945.18	0.00
OTRAS PRESTACIONES SOCIALES Y ECONOMICAS	0.00	0.00	6,724,531.39	219,884.58	6,504,646.81	0.00
PAGO DE ESTIMULOS A SERVIDORES PUBLICOS	0.00	0.00	988,944.48	0.00	988,944.48	0.00
MATERIALES Y SUMINISTROS	0.00	0.00	2,426,004.34	74,299.70	2,351,704.64	0.00

“2022, AÑO DE LA ESPERANZA”

“H. Ayuntamiento Coquimatlán, Colima”

Reforma S/N v Jesús Alcaraz. Coquimatlán. Col.. Tel: 312 207 89 66. 312 207 92 58 C. P. 28400.



COQUIMATLÁN

MATERIALES DE ADMINISTRACION EMISION DE DOCUMENTOS Y ARTICULOS OFICIALES		H. AYUNTAMIENTO 2021 - 2024				
	0.00	0.00	329,442.64	15,188.42	314,254.22	0.00
MATERIALES Y ARTICULOS DE CONSTRUCCION Y DE REPARACION	0.00	0.00	43,449.33	4,053.78	39,395.55	0.00
PRODUCTOS QUIMICOS, FARMACEUTICOS Y DE LABORATORIO	0.00	0.00	14,385.63	0.00	14,385.63	0.00
COMBUSTIBLES, LUBRICANTES Y ADITIVOS	0.00	0.00	1,883,676.08	51,789.78	1,831,886.30	0.00
VESTUARIO, BLANCOS, PRENDAS DE PROTECCION Y ARTICULOS DEPORTIVOS	0.00	0.00	106,390.92	3,267.72	103,123.20	0.00
MATERIALES Y SUMINISTROS PARA SEGURIDAD	0.00	0.00	43,494.81	0.00	43,494.81	0.00
HERRAMIENTAS, REFACCIONES Y ACCESORIOS MENORES	0.00	0.00	5,164.93	0.00	5,164.93	0.00
SERVICIOS GENERALES	0.00	0.00	3,961,123.58	26,845.01	3,934,278.57	0.00
SERVICIOS BÁSICOS	0.00	0.00	1,894,925.40	12,309.00	1,882,616.40	0.00
SERVICIOS DE ARRENDAMIENTO	0.00	0.00	86,689.68	0.00	86,689.68	0.00
SERVICIOS PROFESIONALES, CIENTÍFICOS Y TÉCNICOS Y OTROS SERVICIOS	0.00	0.00	17,362.04	0.00	17,362.04	0.00
SERVICIOS FINANCIEROS, BANCARIOS Y COMERCIALES	0.00	0.00	36,733.29	0.00	36,733.29	0.00
SERVICIOS DE INSTALACION, REPARACION, MANTENIMIENTO Y CONSERVACION	0.00	0.00	1,560,184.65	7,890.01	1,552,294.64	0.00
SERVICIOS DE COMUNICACION SOCIAL Y PUBLICIDAD	0.00	0.00	24,980.00	2,088.00	22,892.00	0.00
SERVICIOS DE TRASLADO Y VIATICOS	0.00	0.00	9,008.16	0.00	9,008.16	0.00
SERVICIOS OFICIALES	0.00	0.00	186,569.26	4,558.00	182,011.26	0.00
OTROS SERVICIOS GENERALES	0.00	0.00	144,671.10	0.00	144,671.10	0.00
TRANSFERENCIAS, ASIGNACIONES, SUBSIDIOS Y OTRAS AYUDAS	0.00	0.00	7,800,518.19	6,891.00	7,793,627.19	0.00
TRANSFERENCIAS AL RESTO DEL SECTOR PUBLICO	0.00	0.00	3,985,668.00	0.00	3,985,668.00	0.00
TRANSFERENCIAS A ENTIDADES FEDERATIVAS Y MUNICIPIOS	0.00	0.00	3,985,668.00	0.00	3,985,668.00	0.00
AYUDAS SOCIALES	0.00	0.00	222,882.00	6,891.00	215,991.00	0.00
AYUDAS SOCIALES A PERSONAS	0.00	0.00	117,282.00	6,891.00	110,391.00	0.00

“2022, AÑO DE LA ESPERANZA”

“H. Ayuntamiento Coquimatlán, Colima”

Reforma S/N v Jesús Alcaraz. Coquimatlán. Col. Tel: 312 207 89 66. 312 207 92 58 C. P. 28400.



COQUIMATLÁN

	2021	2022	2021	2022	2021	2022
AYUDAS SOCIALES A INSTRUCCIONES	0.00	0.00	0.00	0.00	0.00	0.00
PENSIONES Y JUBILACIONES	0.00	0.00	3,591,968.19	0.00	3,591,968.19	0.00
JUBILACIONES	0.00	0.00	3,591,968.19	0.00	3,591,968.19	0.00
INTERESES, COMISIONES Y OTROS GASTOS DE LA DEUDA PÚBLICA	0.00	0.00	232,074.93	0.00	232,074.93	0.00
INTERESES DE LA DEUDA PUBLICA	0.00	0.00	232,074.93	0.00	232,074.93	0.00
INTERESES DE LA DEUDA PÚBLICA INTERNA	0.00	0.00	232,074.93	0.00	232,074.93	0.00
TOTAL	0.00	0.00	40,275,633.02	327,920.29	39,947,712.73	0.00

III. NOTAS AL ESTADO DE VARIACION EN LA HACIENDA PUBLICA

- Se informa de manera agrupada, acerca de las modificaciones al patrimonio contribuido.

No Existen modificaciones al Patrimonio Contribuido

- Se informará de manera agrupada, acerca del monto y procedencia de los recursos que modifican al patrimonio generado.

Se informa de manera agrupada, acerca del monto al 30 de junio del 2022 así como la procedencia de los recursos que modifican a la Hacienda Pública generada:

RUBRO (2)	Saldo Anterior		Movimientos		Saldo Actual	
	Debe	Haber	Debe	Haber	Debe	Haber
HACIENDA PUBLICA/ PATRIMONIO	0.00	161,939,573.50	2,875.00	6,000.00	0.00	161,942,698.50
HACIENDA PUBLICA/ PATRIMONIO GENERADO	0.00	161,939,573.50	2,875.00	6,000.00	0.00	161,942,698.50
RESULTADOS DE EJERCICIOS ANTERIORES	0.00	148,961,403.17	2,875.00	6,000.00	0.00	148,964,528.17
RESERVAS	0.00	12,978,170.33	0.00	0.00	0.00	12,978,170.33
TOTAL	0.00	161,939,573.50	2,875.00	6,000.00	0.00	161,942,698.50

IV. NOTAS AL ESTADO DE FLUJO DE EFECTIVO

Efectivo y equivalentes


- Análisis de los saldos inicial y final que figuran en la última parte del Estado de Flujo de Efectivo en la cuenta de efectivo y equivalentes es como sigue:

SCUENTA (3)	Saldo Anterior		Movimientos		Saldo Actual	
	Debe	Haber	Debe	Haber	Debe	Haber
EFFECTIVO Y EQUIVALENTES	14,414,257.00	0.00	84,434,531.52	65,107,012.65	33,741,775.87	0.00
EFFECTIVO	0.00	0.00	1,600.00	1,600.00	0.00	0.00
FONDOS DE CAJA	0.00	0.00	1,600.00	1,600.00	0.00	0.00
BANCOS/TESORERIA	14,402,266.50	0.00	84,432,931.52	65,105,412.65	33,729,785.37	0.00

“2022, AÑO DE LA ESPERANZA”

“H. Ayuntamiento Coquimatlán, Colima”

Reforma S/N v Jesús Alcaraz. Coquimatlán. Col.. Tel: 312 207 89 66. 312 207 92 58 C. P. 28400.



COQUIMATLÁN

CUENTAS BANCARIAS TESORERÍA MUNICIPAL		H. AYUNTAMIENTO 2021 - 2024				
	14,402,266.50	0.00	84,432,931.52	65,105,412.65	33,729,785.37	0.00
DEPOSITOS DE FONDOS DE TERCEROS EN GARANTÍA Y/O ADMINISTRACIÓN	11,990.50	0.00	0.00	0.00	11,990.50	0.00
DEPOSITOS DE FONDOS DE TERCEROS EN GARANTÍA	11,990.50	0.00	0.00	0.00	11,990.50	0.00
TOTAL	14,414,257.00	0.00	84,434,531.52	65,107,012.65	33,741,775.87	0.00

2. Adquisiciones de bienes muebles e inmuebles con su monto global al 30 de junio de 2022 y, en su caso, el porcentaje de estas adquisiciones que fueron realizadas mediante subsidios de capital del sector central. Adicionalmente, se revela el importe de los pagos que durante el ejercicio se hicieron por la compra de los elementos citados:

SCUENTA (16)	Saldo Anterior		Movimientos		Saldo Actual	
	Debe	Haber	Debe	Haber	Debe	Haber
BIENES INMUEBLES, INFRAESTRUCTURA Y CONSTRUCCIONES EN PROCESO	163,298,227.96	0.00	1,174,059.46	1,174,059.46	163,298,227.96	0.00
VIVIENDAS	6,624,464.03	0.00	0.00	0.00	6,624,464.03	0.00
VIVIENDAS EN ZONAS MARGINADAS	4,174,464.03	0.00	0.00	0.00	4,174,464.03	0.00
OTRAS VIVIENDAS PARA FINES DEL ENTE PÚBLICO	2,450,000.00	0.00	0.00	0.00	2,450,000.00	0.00
EDIFICIOS NO HABITACIONALES	10,694,900.32	0.00	0.00	0.00	10,694,900.32	0.00
UNIDADES DEPORTIVAS, PARQUES Y JARDINES	10,706,239.72	0.00	0.00	0.00	10,706,239.72	0.00
ESTACIONAMIENTOS Y APARCADEROS	0.00	11,339.40	0.00	0.00	0.00	11,339.40
CONSTRUCCIONES EN PROCESO EN BIENES DE DOMINIO PÚBLICO	126,737,520.39	0.00	1,174,059.46	1,174,059.46	126,737,520.39	0.00
EDIFICACIÓN HABITACIONAL EN PROCESO	9,716,103.46	0.00	0.00	0.00	9,716,103.46	0.00
EDIFICACIÓN NO HABITACIONAL EN PROCESO	17,878,414.85	0.00	0.00	0.00	17,878,414.85	0.00
CONSTRUCCIÓN DE OBRAS PARA EL ABASTECIMIENTO DE AGUA, PETRÓLEO, GAS, ELECTRICIDAD Y TELECOMUNICACIONES EN PROCESO	13,151,450.27	0.00	0.00	0.00	13,151,450.27	0.00
DIVISIÓN DE TERRENOS Y CONSTRUCCIÓN DE OBRAS DE URBANIZACIÓN EN PROCESO	73,411,069.79	0.00	1,174,059.46	1,174,059.46	73,411,069.79	0.00

“2022, AÑO DE LA ESPERANZA”

“H. Ayuntamiento Coquimatlán, Colima”

Reforma S/N v Jesús Alcaraz. Coquimatlán. Col.. Tel: 312 207 89 66. 312 207 92 58 C. P. 28400.



COQUIMATLÁN

CONSTRUCCIÓN DE VÍAS DE COMUNICACIÓN EN PROCESO	803,649.24	0.00	0.00	0.00	803,649.24	0.00
OTRAS CONSTRUCCIONES DE INGENIERÍA CIVIL U OBRA PESADA EN PROCESO	7,410,135.56	0.00	0.00	0.00	7,410,135.56	0.00
INSTALACIONES Y EQUIPAMIENTO EN CONSTRUCCIONES EN PROCESO	3,278,011.84	0.00	0.00	0.00	3,278,011.84	0.00
TRABAJOS DE ACABADOS EN EDIFICACIONES Y OTROS TRABAJOS ESPECIALIZADOS EN PROCESO	1,088,685.38	0.00	0.00	0.00	1,088,685.38	0.00
CONSTRUCCIONES EN PROCESO EN BIENES PROPIOS	19,241,343.22	0.00	0.00	0.00	19,241,343.22	0.00
DIVISIÓN DE TERRENOS Y CONSTRUCCIÓN DE OBRAS DE URBANIZACIÓN EN PROCESO	448,485.30	0.00	0.00	0.00	448,485.30	0.00
OTRAS CONSTRUCCIONES DE INGENIERÍA CIVIL U OBRA PESADA EN PROCESO	4,894,008.45	0.00	0.00	0.00	4,894,008.45	0.00
INSTALACIONES Y EQUIPAMIENTO EN CONSTRUCCIONES EN PROCESO	357,567.56	0.00	0.00	0.00	357,567.56	0.00
TRABAJOS DE ACABADOS EN EDIFICACIONES Y OTROS TRABAJOS ESPECIALIZADOS EN PROCESO	13,541,281.91	0.00	0.00	0.00	13,541,281.91	0.00
TOTAL	163,309,567.36	11,339.40	1,174,059.46	1,174,059.46	163,309,567.36	11,339.40

B) NOTAS DE MEMORIA (Cuentas de Orden)


Las cuentas de orden se utilizan para registrar movimientos de valores que no afecten o modifiquen el balance del ente contable, sin embargo, su incorporación en libros es necesaria con fines de recordatorio contable, de control y en general sobre los aspectos administrativos, o bien, para consignar sus derechos o responsabilidades contingentes que puedan, o no, presentarse en el futuro.

Las cuentas que se manejan para efectos de estas Notas son las siguientes:

Cuentas de Orden Contables y Presupuestarias:

Contables:

- Valores
- Emisión de obligaciones
- Avales y garantías
- Juicios
- Contratos para Inversión Mediante Proyectos para Prestación de Servicios (PPS) y Similares
- Bienes concesionados o en comodato



COQUIMATLÁN

H. AYUNTAMIENTO 2021 - 2024

C) NOTAS DE GESTION ADMINISTRATIVA

1. Introducción

Los Estados Financieros de los entes públicos, proveen de información financiera a los principales usuarios de la misma, entre ellos está la H. Legislatura del Estado de Colima, así como la ciudadanía en general que demanda información sobre la situación contable del Municipio de Coquimatlán, Col.

El objetivo del presente documento es la revelación del contexto y de los aspectos económicos-financieros más relevantes que influyeron en las decisiones del período, que comprende del 1 de enero al 30 de junio de 2022, y que se consideraron en la elaboración de los estados financieros para la mayor comprensión de los mismos y sus particularidades.

De esta manera, se informa y explica la respuesta del gobierno a las condiciones relacionadas con la información financiera del período de gestión; además, de exponer aquellas políticas que podrían afectar la toma de decisiones en períodos posteriores.

2. Panorama Económico y Financiero

Al mes de junio 2022, el Municipio de Coquimatlán, Col.

3. Autorización e Historia

a) Fecha de Creación e Historia

Para efectos fiscales se cuenta con un Registro Federal de Contribuyentes MTC850101-LUA, por lo que la Secretaría de Hacienda y Crédito Público reconoce como fecha de creación el 01 (primero) de enero de 1985.

Coquimatlán proviene de las raíces nahuas coquí que quiere decir paloma o torcaza, ma, de maitl que significa mano, tomar o asir, y tlan lugar, es decir "Lugar donde se cazan o atrapan torcazas". Existe una segunda acepción: "Lugar donde se hacen redes"; sin embargo, la primera es la más aceptada.

Coquimatlán fue una congregación de estirpe techa y formó parte del señorío de Collimán. Sus habitantes tenían formas esquemáticas de organización sociopolítica con dirigentes cuyo cargo era predominantemente civil; dichos gobernantes dirigían las manifestaciones religiosas y participaban de la autoridad militar que les transmitía el Tlatoani de Collimán.

Coquimatlán comenzó su vida independiente en el siglo XV y fue un pueblo indio establecido entre las márgenes del arroyo de Comalá y el río Armería. La conquista española trajo consigo el sojuzgamiento de los indios y apropiación de la mayor parte de sus tierras, las cuales fueron distribuidas en concesiones entre los soldados españoles.

Su nombre original, pronunciado erróneamente como Coximatlán; con la llegada de los conquistadores, cambió a San Pedro Coquimatlán, el cual, al ser arrasado por una creciente del arroyo de Comala, tuvo que ser trasladado al lugar que hoy ocupa el 19 de octubre de 1836; siendo después de su refundación cuando se le empezó a conocer con el nombre actual.

El desarrollo de Coquimatlán se inició a partir de 1889 con la introducción del ferrocarril de vía angosta, mismo que aumentó considerablemente en 1908 con el de vía ancha a Guadalajara.

Los personajes principales que sobresalieron en el desarrollo municipal, entre los años de 1902 y 1922, fueron Faustino Aguilar Zamora, Hilario G. Castañeda y Marcos García. La construcción de la carretera a Colima y caminos vecinales, la introducción del agua potable y la energía eléctrica en 1956-60, aunados a la construcción del sistema de riego y pozos profundos en 1963 y el crecimiento de la agricultura y la ganadería, constituyen factores que propician el auge a Coquimatlán. Desde 1987, la cabecera cuenta con carretera de 4 carriles que une a Colima con los demás estados de la República.

“2022, AÑO DE LA ESPERANZA”

“H. Ayuntamiento Coquimatlán, Colima”

Reforma S/N v Jesús Alcaraz. Coquimatlán. Col.. Tel: 312 207 89 66. 312 207 92 58 C. P. 28400.



COQUIMATLÁN

H. AYUNTAMIENTO 2021 - 2024

Durante el presente ejercicio no se realizaron cambios en la estructura organizacional, quedando esta de acuerdo al Reglamento del Gobierno Municipal del Ayuntamiento de Coquimatlán, Colima.

4. Organización y Objeto Social

a) Objeto Social.

El Municipio es una institución de orden público, base de la división territorial y de la organización política y administrativa del Estado, constituido por una comunidad de personas, establecida en un territorio determinado, cuya finalidad consiste en promover la gestión de sus intereses, proteger y fomentar los valores de la convivencia local y prestar los servicios básicos que ésta requiera. Estará dotado de personalidad jurídica y patrimonio propios, autónomo en su régimen interno y con libre administración de su hacienda.

b) Principal actividad.

c) Ejercicio fiscal.

Período fiscal corresponde del 01 de enero al 30 de junio de 2022.

d) Régimen Jurídico.

Es una institución investida de personalidad jurídica y patrimonio propio, con facultades y capacidad según se establece en el artículo 115 fracción II de la Constitución Política de los Estados Unidos Mexicanos, y que conforme al artículo 91 de la Constitución Política del Estado Libre y Soberano del Colima, El Ayuntamiento es depositario de la función pública municipal y constituye la primera instancia de gobierno, con el propósito de recoger y atender las necesidades colectivas y sociales, así como para articular y promover el desarrollo integral y sustentable del municipio. En tanto el artículo 2 de la Ley del Municipio Libre para el Estado de Colima establece que el municipio es una institución de orden público, base de la división territorial y de la organización política y administrativa del Estado, constituido por una comunidad de personas, establecida en un territorio determinado, cuya finalidad consiste en promover la gestión de sus intereses, proteger y fomentar los valores de la convivencia local y prestar los servicios básicos que ésta requiera. Estará dotado de personalidad jurídica y patrimonio propios, autónomo en su régimen interno y con libre administración de su hacienda. Asimismo, tiene la potestad para normar directamente las materias, funciones, procedimientos y servicios de su competencia, así como para establecer órganos de gobierno propios. Se reconoce la heterogeneidad de los municipios del Estado, lo que deberá reflejarse en su autonomía para conducirse y realizar sus acciones de gobierno en relación a sus condiciones y necesidades y en su artículo 3 de la misma ley, establece que el municipio será administrado y gobernado por el Ayuntamiento

e) Consideraciones fiscales del ente: revelar el tipo de contribuciones que esté obligado a pagar o retener.

f) Estructura organizacional básica.

La estructura organizacional se basa en lo dispuesto por Ley del Municipio Libre del Estado de Colima y el Reglamento del Gobierno Municipal del Ayuntamiento de Coquimatlán, Colima. El Municipio es gobernado por un Ayuntamiento de elección popular, y se compone por 1 Presidente Municipal que política y administrativamente es el representante del Municipio, 8 regidores y 1 Síndico Municipal quien es el representante legal del Ayuntamiento.

g) Fideicomisos, mandatos y análogos de los cuales es fideicomitente o fideicomisario.

5. Bases de Preparación de los Estados Financieros

- a) El Municipio de Coquimatlán cuenta con un sistema de contabilidad gubernamental diseñado en apego a la Ley general de Contabilidad Gubernamental y a los lineamientos emitidos por el Consejo Nacional de Armonización Contable (CONAC) y a las demás disposiciones legales aplicables.

“2022, AÑO DE LA ESPERANZA”

“H. Ayuntamiento Coquimatlán, Colima”

Reforma S/N v Jesús Alcaraz. Coquimatlán, Col. Tel: 312 207 89 66. 312 207 92 58 C. P. 28400.



COQUIMATLÁN

b) En lo referente a los postulados básicos, éstos han sido el sustento técnico del registro de las operaciones, la elaboración y presentación de los estados financieros, con la finalidad de uniformar los métodos, procedimientos y prácticas contables que dan sustento a la configuración del Sistema de Contabilidad Gubernamental.

c) Para el caso de la presente Cuenta Pública del Municipio de Coquimatlán, no se ha aplicado alguna Normatividad Supletoria.

6. Políticas de Contabilidad Significativas

En cuanto a las políticas contables, se comenta lo siguiente:

- a) El Municipio de Coquimatlán, no ha efectuado operaciones en el extranjero y no ha tenido efecto alguno en la información financiera gubernamental.
- b) De la misma manera no existen acciones de Compañías subsidiarias no consolidadas y asociadas. No se tiene una actividad comercial, por lo que no existe Sistema y método de valuación de inventarios y costo de lo vendido.
- c) En cuanto a las políticas para el cálculo de la reserva actuarial, se tiene el elaborado Gobierno del Estado.
- d) A la fecha del presente documento, no se han generado nuevas provisiones ni reservas.
- e) En lo referente a la Depuración y cancelación de saldos, se analizan y se depuran movimientos contables y en su caso cancelación de saldos.

7. Posición en Moneda Extranjera y Protección por Riesgo Cambiario

Se informa lo siguiente:

- a) No se cuenta con activos en moneda extranjera
- b) No se cuenta con pasivos en moneda extranjera
- c) No se cuenta con posición en moneda extranjera
- d) No se opera con tipo de cambio
- e) En consecuencia, no existe equivalente en moneda nacional

“2022, AÑO DE LA ESPERANZA”

“H. Ayuntamiento Coquimatlán, Colima”

Reforma S/N v Jesús Alcaraz. Coquimatlán. Col.. Tel: 312 207 89 66. 312 207 92 58 C. P. 28400.



COQUIMATLÁN

H. AYUNTAMIENTO 2021 - 2024



Plantilla de Personal

"2022, AÑO DE LA ESPERANZA"

"H. Ayuntamiento Coquimatlán, Colima"

Reforma S/N y Jesús Alcaraz, Coquimatlán, Col., Tel: 312 207 89 66, 312 207 92 58 C. P. 28400.



AYUNTAMIENTO DE COQUIMATLÁN

PLANTILLA DE PERSONAL AL 30 DE JUNIO DEL 2022

COQUIMATLÁN

H. AYUNTAMIENTO 2021-2024

Adscripción	Nombre	Puesto	Nómina	
1	COMISARIAS MUNICIPALES	ARREDONDO CHAVEZ MERCED	COMISARIOS	AUT AUX
2	COMISARIAS MUNICIPALES	BIRRUETA BENTANCOURT JUAN ANTONIO	COMISARIOS	AUT AUX
3	COMISARIAS MUNICIPALES	CONTRERAS RINCON MIGUEL	COMISARIOS	AUT AUX
4	COMISARIAS MUNICIPALES	GARCIA GUZMAN RICARDO	COMISARIOS	AUT AUX
5	COMISARIAS MUNICIPALES	MARTINEZ LUA HECTOR	COMISARIOS	AUT AUX
6	COMISARIAS MUNICIPALES	MEZA NAVA PABLO	COMISARIOS	AUT AUX
7	COMISARIAS MUNICIPALES	RAMOS GUZMAN EMILIANO	COMISARIOS	AUT AUX
8	COMISARIAS MUNICIPALES	RODRIGUEZ FIGUEROA J. ROSARIO	COMISARIOS	AUT AUX
9	COMISARIAS MUNICIPALES	RODRIGUEZ VEGA BENITA	COMISARIOS	AUT AUX
10	COMISARIAS MUNICIPALES	VALLE CHAVIRA SERGIO ENRIQUE	COMISARIOS	AUT AUX
11	COMISARIAS MUNICIPALES	VICTORIANO JACOBO ROSA ELENA	COMISARIOS	AUT AUX
12	JUNTA MPAL DE P JUAREZ	RAMOS FERNANDEZ ANTONIO FRANCISCO	PTE JUNTA MPAL P JUAREZ	AUT AUX
13	JUNTA MPAL DE P JUAREZ	SERRANO CAMACHO JUAN	SRIO JUNTA MPAL P JUAREZ	AUT AUX
14	JUNTA MPAL DE P JUAREZ	SUAREZ MENDOZA EVANGELINA	TESORERO J MPAL P JUAREZ	AUT AUX
15	ASUNTOS JURIDICOS	SALAMANCA PASCACIO JOAQUIN	DIR DE ASUNTOS JURIDICOS	CONFIANZA
16	ASUNTOS JURIDICOS	MUÑOZ MORALES RAUL	JURIDICO A	CONFIANZA
17	CATASTRO	ESPINOZA GONZALEZ JOSE FRANCISCO	DIRECTOR DE CATASTRO	CONFIANZA
18	COMUNICACION SOCIAL	HERNANDEZ VALENCIA KAREN MARIANA	DIR DE COMUNICACION SOCIAL	CONFIANZA
19	CONTRALOR MUNICIPAL	PALACIOS HERNANDEZ ANDRES	TIT UNIDAD INVESTIGADORA	CONFIANZA
20	CONTRALOR MUNICIPAL	RAMIREZ MONTES KAREN GUADALUPE	TIT UNIDAD SUBSTANCIADORA	CONFIANZA
21	CULTURA	CARRILLO RUIZ RUBEN	DIRECTOR DE CULTURA	CONFIANZA
22	DEPORTES	SANCHEZ VARGAS JOSE APOLINAR	DIRECTOR DE DEPORTES	CONFIANZA
23	DEPORTES	RUIZ ROSALES MARIA	ENC UNIDAD DEPORTIVA (A)	CONFIANZA
24	DESARROLLO MUNICIPAL	RUIZ GEORGE JULIO CESAR	DIR. DESARROLLO MPAL A	CONFIANZA
25	DESARROLLO RURAL	BALLESTEROS MAGAÑA RAFAEL	DIR. DESARROLLO RURAL	CONFIANZA
26	EGRESOS Y CONTABILIDAD	RUIZ AMEZCUA MARIBEL	DIRECTORA DE EGRESOS	CONFIANZA
27	INFORMATICA	MENDOZA DE HOYOS ALBERTO	ENCARGADO (A) SISTEMAS	CONFIANZA
28	INGRESOS	JIMENEZ NAVARRO FELIPE ARTURO	INSPECTOR DE LICENCIAS	CONFIANZA
29	O PUB. D URBANO Y ECOLOGIA	SANCHEZ SANCHEZ LORENA ILIANA	DIRECTOR DE OBRAS PUBLICAS	CONFIANZA
30	O PUB. D URBANO Y ECOLOGIA	MAGAÑA LOPEZ ISMAEL	SUPERVISOR DE OBRAS	CONFIANZA
31	OFICIALIA MAYOR	CARRILLO LOPEZ HUGO	DIRECTOR DE PROTECCION CIVIL	CONFIANZA
32	OFICIALIA MAYOR	BENAVIDES SERGIO	ENC DE EVENTOS ESPECIALES	CONFIANZA
33	OFICIALIA MAYOR	DIAZ DECENA AARON SINAI	OFICIAL MAYOR	CONFIANZA
34	PANTEON	VALENCIA HERNANDEZ PEDRO	DIR DEL PANTEON MUNICIPAL	CONFIANZA
35	PLANEACION	PALOS SALAS POLICARPIO	DIR DE PLANEACION MPAL	CONFIANZA
36	PRESIDENCIA	LOPEZ GALVAN JORGE LUIS	JURIDICO B	CONFIANZA
37	PRESIDENCIA	BAUTISTA PADILLA JAVIER DANIEL	SRIO PARTIC DE PRESIDENCIA	CONFIANZA
38	RECURSOS HUMANOS	ESCOBAR ALVAREZ GUILLERMINA	DIR INSTITUTO DE LA MUJER	CONFIANZA
44	SERVICIOS PUBLICOS	LAGOS AGUILERA FELIPE	DIR DE SERVICIOS PUBLICOS	CONFIANZA
45	SERVICIOS PUBLICOS	AGUILAR RODRIGUEZ MOISES	SUBDIR DE SERVICIOS PUBLICOS	CONFIANZA
39	SRIA DEL H AYUNTAMIENTO	PIZANO RAMIREZ CELIA JACQUELINE	DIR UNIDAD DE TRANSPARENCIA	CONFIANZA
40	SRIA DEL H AYUNTAMIENTO	VENEGAS RAMOS ITZEL MARISOL	DIRECTOR DE TURISMO	CONFIANZA
41	SRIA DEL H AYUNTAMIENTO	ROSALES COBIAN DORIAN OMAR	ENCARGADO (A) - DEL KIOSKO	CONFIANZA
42	SRIA DEL H AYUNTAMIENTO	ZAMORA VERDUZCO CARLOS DANIEL	OFICIAL DEL REGISTRO CIVIL	CONFIANZA
43	SRIA DEL H AYUNTAMIENTO	FIGUEROA VARGAS PEDRO	SECRETARIO	CONFIANZA
46	TESORERIA MUNICIPAL	VEGA MORILLON HECTOR ALEJANDRO	CONTRALOR MUNICIPAL	CONFIANZA
47	TESORERIA MUNICIPAL	GALLARDO OSORIO NICASIO	DIR DEL RASTRO MUNICIPAL	CONFIANZA
48	TESORERIA MUNICIPAL	RAMOS PADILLA ALEJANDRA ELIZABETH	DIRECTOR DE INGRESOS	CONFIANZA
49	TESORERIA MUNICIPAL	MEZA RODRIGUEZ HONORIO	INSPECTOR MUNICIPAL	CONFIANZA
50	TESORERIA MUNICIPAL	ADAME GUTIERREZ MA GUADALUPE	TESORERO	CONFIANZA
51	COMUNICACION SOCIAL	CARRILLO BAUTISTA VICTOR ORLANDO	AUX DE COM SOCIAL A	CONTRATO
52	COMUNICACION SOCIAL	HERNANDEZ VARGAS JOSE ESAU	AUX DE COM SOCIAL A	CONTRATO
53	COMUNICACION SOCIAL	COVARRUBIAS RODRIGUEZ OMAR	AUXILIAR CULTURA A	CONTRATO
54	CULTURA	JIMENEZ GARCIA ALBA ROCIO	MAESTRA DE ARTES	CONTRATO
55	DEPORTES	AMEZCUA CAMPOS ISMAEL	ENC UNIDAD DEPORTIVA	CONTRATO
56	DEPORTES	CARRILLO OROZCO BRIANNA MARIE	MAESTRA DE TAE KWANDO	CONTRATO
57	DEPORTES	DENIZ DECENA ELIAS	PROMOTOR DEPORTIVO	CONTRATO
58	DEPORTES	RODRIGUEZ HERNANDEZ HIPOLITO	PROMOTOR DEPORTIVO	CONTRATO
59	DEPORTES	AGUILAR MARTINEZ DELFINO	PROMOTOR DEPORTIVO A	CONTRATO
60	DEPORTES	AVALOS AGUILAR JUAN MANUEL	PROMOTOR DEPORTIVO A	CONTRATO
61	INFORMATICA	GUZMAN MUNGUIA MIGUEL ANGEL	AUXILIAR DE SISTEMAS	CONTRATO
62	INGRESOS	POLANCO PEREZ MIGUEL	AUXILIAR DE INGRESOS	CONTRATO
63	O PUB. D URBANO Y ECOLOGIA	BRICEÑO RUVALCABA ANGEL ALEJANDRO	AUX. DE CHOFER	CONTRATO
64	PARQUES Y JARDINES	OROZCO CHAVEZ MIGUEL	AUX DE SERV PUBLICOS A	CONTRATO
65	PLANEACION	LEON RODRIGUEZ ANILLO RIGOBERTO	AUXILIAR DE PLANEACION	CONTRATO
66	RECURSOS HUMANOS	VENTURA GONZALEZ GISELA	AUX ADMINISTRATIVO -C	CONTRATO
67	RECURSOS HUMANOS	CEBALLOS MAGAÑA JUAN MANUEL	AUX ATENCION CIUDADANA	CONTRATO
73	SERVICIOS PUBLICOS	DECENA RUIZ ANA DELIA	AUX DE RASTRO MUNICIPAL	CONTRATO
74	SERVICIOS PUBLICOS	LARIOS ORTEGA JUAN	AUX SERVICIOS PUBLICOS A	CONTRATO
75	SERVICIOS PUBLICOS	LOPEZ BENAVIDES JOSE GUADALUPE	AUX. DE INTENDENCIA	CONTRATO
76	SERVICIOS PUBLICOS	PADILLA RUIZ JOSE MANUEL	AUXILIAR DE EMPEDRADOR	CONTRATO

68	SRIA DEL H AYUNTAMIENTO	OLAGUE ALVAREZ CRISTOBAL	AUXILAIR DE TURISMO	CONTRATO
69	SRIA DEL H AYUNTAMIENTO	RAMOS PIZANO ALEJANDRA	AUXILIAR ADMINISTRATIVO	CONTRATO
70	SRIA DEL H AYUNTAMIENTO	CARRILLO TOPETE GUSTAVO ADOLFO	AUXILIAR ADMINISTRATIVO -C	CONTRATO
71	SRIA DEL H AYUNTAMIENTO	MENDEZ GONZALEZ OCTAVIO	AUXILIAR DE PROTECCION CIVIL	CONTRATO
72	SRIA DEL H AYUNTAMIENTO	VALENCIA UVAY ALICIA	RECEPCIONISTA	CONTRATO
77	OFICIALIA MAYOR	OROZCO NEGRETE AMPARO YUNUEN	BIBLIOTECARIO (A)	DELEGACION
78	SRIA DEL H AYUNTAMIENTO	OLAGUE CARRASCO VICTORIA	SECRETARIA	DELEGACION
79	SEG PUBLICA, TTO Y VIALIDAD	PIZANO JIMENEZ AMOGONO	PENSION POR VEJEZ 83.61%	JUB PENS SEG PUB
80	JUNTA MPAL DE P JUAREZ	MEZA RAMIREZ MARIA LUISA	CAJERO (A)	JUBILADOS
81	JUNTA MPAL DE P JUAREZ	MONTES DIAZ OLGA LIDIA	ENCARGADO (A) DEL MUSEO	JUBILADOS
82	O PUB, D URBANO Y ECOLOGIA	DELGADO FRANCO MARISOL	CAJERO (A)	JUBILADOS
83	O PUB, D URBANO Y ECOLOGIA	PADILLA GUTIERREZ RUBEN	PENSION POR VEJEZ 65%	JUBILADOS
84	O PUB, D URBANO Y ECOLOGIA	RINCON RAMOS ABEL	PENSION POR VEJEZ 95%	JUBILADOS
85	OFICIALIA MAYOR	GALVAN CASTELLANOS ENRIQUE	BIBLIOTECARIO (A)	JUBILADOS
86	OFICIALIA MAYOR	MEJIA NAVARRO RUBEN	BIBLIOTECARIO (A)	JUBILADOS
87	OFICIALIA MAYOR	PERALTA HERNANDEZ JESUS LUIS	BIBLIOTECARIO (A)	JUBILADOS
88	OFICIALIA MAYOR	REYES MARTINEZ JOSE LUIS	BIBLIOTECARIO (A)	JUBILADOS
89	OFICIALIA MAYOR	BENAVIDES RAMOS DORA BELINDA	CAJERO (A)	JUBILADOS
90	OFICIALIA MAYOR	CARBAJAL DELGADO IRMA	CAJERO (A)	JUBILADOS
91	OFICIALIA MAYOR	ANDRADE VENEGAS JESUS	ENCARGADO (A) DEL MUSEO	JUBILADOS
92	OFICIALIA MAYOR	OROZCO HERNANDEZ ALFREDO	ENCARGADO (A) DEL MUSEO	JUBILADOS
93	OFICIALIA MAYOR	PLONEDA OROZCO MARIA	INTENDENTE	JUBILADOS
94	OFICIALIA MAYOR	CONTRERAS JIMENEZ MANUEL	PENSION POR VEJEZ 70%	JUBILADOS
95	OFICIALIA MAYOR	MELCHOR FLORES GLORIA	PENSION POR VEJEZ 89.28%	JUBILADOS
96	OFICIALIA MAYOR	GUTIERREZ ALVARADO DORA LILIA.	PENSION VIUDEZ 100%	JUBILADOS
97	PRESIDENCIA	MARTINEZ RAMIREZ ANTONIA	PENSION VIUDEZ 100%	JUBILADOS
101	SECRETARIA PARTICULAR	LARIOS NAVARRO ROSA EVELIA	CAJERO (A)	JUBILADOS
102	SECRETARIA PARTICULAR	MEJIA NAVARRO SILVIA	CAJERO (A)	JUBILADOS
103	SERVICIOS PUBLICOS	BENAVIDES RODRIGUEZ J. JESUS	BIBLIOTECARIO (A)	JUBILADOS
104	SERVICIOS PUBLICOS	CERVANTES CAZARES ANTONIO	BIBLIOTECARIO (A)	JUBILADOS
105	SERVICIOS PUBLICOS	RODRIGUEZ ALVAREZ EMILIO	BIBLIOTECARIO (A)	JUBILADOS
106	SERVICIOS PUBLICOS	GALVAN CASTELLANOS RAFAEL	PENSION POR VEJEZ 85%	JUBILADOS
107	SERVICIOS PUBLICOS	URISTA GONZALEZ GENOVEVA	PENSION VIUDEZ 100%	JUBILADOS
108	SERVICIOS PUBLICOS	MENDEZ BENITEZ MA. DOLORES	PENSION VIUDEZ 50%	JUBILADOS
109	SERVICIOS PUBLICOS	TOPETE CARBAJAL. MA. MERCEDES	PENSION VIUDEZ 60%	JUBILADOS
110	SERVICIOS PUBLICOS	SANCHEZ CASTELLANOS AMELIA	PENSION VIUDEZ 95%	JUBILADOS
111	SERVICIOS PUBLICOS	VENEGAS BARAJAS MA GUADALUPE	PENSIONADO (A)	JUBILADOS
98	SRIA DEL H AYUNTAMIENTO	OLAGUE CARRASCO SILVIA	CAJERO (A)	JUBILADOS
99	SRIA DEL H AYUNTAMIENTO	VARGAS GARCIA BERTHA ALICIA	CAJERO (A)	JUBILADOS
100	SRIA DEL H AYUNTAMIENTO	PADILLA SANDOVAL ELIDA	JEFA A	JUBILADOS
112	TESORERIA MUNICIPAL	SANTANA COBIAN MARIA LIVIER	AUXILIAR ADMINISTRATIVO	JUBILADOS
113	TESORERIA MUNICIPAL	DELGADO FRANCO MARIBEL	CAJERO (A)	JUBILADOS
114	PARQUES Y JARDINES	AVALOS RAMIREZ VICTOR URIEL	LIMPIEZA	LISTA DE RAYA
115	PARQUES Y JARDINES	BRIZUELA GARCIA PABLO	LIMPIEZA	LISTA DE RAYA
116	PARQUES Y JARDINES	CARDONA MARTINEZ JESUS ALBERTO	LIMPIEZA	LISTA DE RAYA
117	PARQUES Y JARDINES	HERNANDEZ LARIOS JOSE ERNESTO	LIMPIEZA	LISTA DE RAYA
118	PARQUES Y JARDINES	LARIOS GUZMAN MARTHA	LIMPIEZA	LISTA DE RAYA
119	PARQUES Y JARDINES	MICHEL CHAVEZ PEDRO ARMANDO	LIMPIEZA	LISTA DE RAYA
120	SERVICIOS PUBLICOS	GOMEZ FLORES RODRIGO	LIMPIEZA	LISTA DE RAYA
121	SERVICIOS PUBLICOS	ORTIZ CORTES DERIAN RONALDO	LIMPIEZA	LISTA DE RAYA
122	SERVICIOS PUBLICOS	RINCON GUZMAN JOSUE GABINO	LIMPIEZA	LISTA DE RAYA
123	ASUNTOS JURIDICOS	ESTRADA ISLAS GIOVANNI ALEJANDRO	AUXILIAR ADMINISTRATIVO - F	REINST BASE
124	DEPORTES	TOSCANO LARIOS AMED JASAM	AUXILIAR DEPORTIVO BASE	REINST BASE
125	INFORMATICA	ROSALES RICARTE EDIVALDO	AUXILIAR DE SISTEMAS	REINST BASE
126	OFICIALIA MAYOR	MAGALLAN RINCON MANUEL	AUXILIAR ADMINISTRATIVO - M	REINST BASE
127	OFICIALIA MAYOR	RUIZ CHAVEZ JOSEFINA	BIBLIOTECARIA -B	REINST BASE
128	OFICIALIA MAYOR	NIESTAS ESPINOZA ADAN	CHOFER A	REINST BASE
129	PLANEACION	JIMENEZ VIDRIO YOLANDA	AUXILAIR ADMINISTRATIVO	REINST BASE
130	SERVICIOS PUBLICOS	AGUILAR VILLASEÑOR ALFONSO	AUX DE SERVICIOS PUBLICOS	REINST BASE
131	SERVICIOS PUBLICOS	MUÑIZ RODRIGUEZ JAIME HUMBERTO	AUX DE SERVICIOS PUBLICOS	REINST BASE
132	SERVICIOS PUBLICOS	PERIANZA ZAVALA AGUSTIN	AUX DE SERVICIOS PUBLICOS	REINST BASE
133	SERVICIOS PUBLICOS	ROMERO SOLANO J. ROSARIO	AUX DE SERVICIOS PUBLICOS	REINST BASE
134	SERVICIOS PUBLICOS	CONTRERAS ORTEGA PORFIRIO	AUX DE SERVICIOS PUBLICOS -C	REINST BASE
135	SERVICIOS PUBLICOS	FIGUEROA ALCARAZ RAFAEL GUADALUPE	AUX DE SERVICIOS PUBLICOS -D	REINST BASE
136	SERVICIOS PUBLICOS	ROSALES RODRIGUEZ MA. TRINIDAD	AUX DE SERVICIOS PUBLICOS -G	REINST BASE
137	SERVICIOS PUBLICOS	RAMOS CHAVEZ MANUEL	AUX. DE SERVICIOS PUBLICOS	REINST BASE
138	SERVICIOS PUBLICOS	RUIZ RICO MA DE LOS ANGELES	AUX. DE SERVICIOS PUBLICOS	REINST BASE
139	SERVICIOS PUBLICOS	LEON BALTAZAR JOSE LUIS	AUXILIAR DE ELECTRICISTA	REINST BASE
140	SERVICIOS PUBLICOS	GUERRERO PADILLA HECTOR ARTURO	AUXILIAR DE INTENDENCIA	REINST BASE
141	SERVICIOS PUBLICOS	GUTIERREZ MORALES MARCELINO	ELECTRICISTA	REINST BASE
142	SERVICIOS PUBLICOS	ORTIZ PADILLA OSCAR	INTENDENTE DEL PANTEON MPAL	REINST BASE
143	TESORERIA MUNICIPAL	VARGAS CALVARIO MA CARMEN	NOTIFICADORA MUNICIPAL	REINST BASE
144	SEG PUBLICA, TTO Y VIALIDAD	CHAVEZ VILLAVICENCIO BRENDA	AUXILIAR ADMINISTRATIVO	REINST SEG PUB
145	SEG PUBLICA, TTO Y VIALIDAD	ORTEGA SOLANO JUAN	TRABAJADOR SOCIAL SP	REINST SEG PUB
146	OFICIALIA MAYOR	GONZALEZ LOPEZ ROSA MARIA	AUXILIAR ADMINISTRATIVO - L	REINSTALADOS
147	SERVICIOS PUBLICOS	GALARZA FLORES PEDRO SALOME	CHOFER DE LA PIPA	REINSTALADOS
148	PRESIDENCIA	ALCARAZ MANZO LEONOR	PRESIDENTE MUNICIPAL	REP ELEC POP
149	REGIDORES	BENAVIDES CARDENAS MARIA DEL ROCIO	REGIDOR	REP ELEC POP

150	REGIDORES	CARO VILLA MARIA SILVIA	REGIDOR	REP ELEC POP
151	REGIDORES	CORTES VILLANUEVA JOSE MARIA	REGIDOR	REP ELEC POP
152	REGIDORES	DIMAS ZAMORA MARTIN	REGIDOR	REP ELEC POP
153	REGIDORES	PEREZ MONTES JOSE MANUEL	REGIDOR	REP ELEC POP
154	REGIDORES	PIZANO RAMOS MANUEL	REGIDOR	REP ELEC POP
155	REGIDORES	SALAZAR CHAVEZ KARINA GUADALUPE	REGIDOR	REP ELEC POP
156	REGIDORES	VELASCO OCHOA MARIA BETEL	REGIDOR	REP ELEC POP
157	REGIDORES	ROSALES PARRA MARTIN	SINDICO	REP ELEC POP
158	SEG PUBLICA, TTO Y VIALIDAD	BEJARANO CHAVIRA CRISTHOFER ISMAEL	AUX SEG PUBLICA (CTO)	SEG PUB CTO
159	SEG PUBLICA, TTO Y VIALIDAD	CAMPOS SAMBRANO RUBEN ALEJANDRO	AUX SEG PUBLICA (CTO)	SEG PUB CTO
160	SEG PUBLICA, TTO Y VIALIDAD	CASTILLO ANGULO RUBEN	AUX SEG PUBLICA (CTO)	SEG PUB CTO
161	SEG PUBLICA, TTO Y VIALIDAD	CORTES PIZANO CHRISTIAN IGNACIO	AUX SEG PUBLICA (CTO)	SEG PUB CTO
162	SEG PUBLICA, TTO Y VIALIDAD	FIGUEROA CABRERA CESAR	AUX SEG PUBLICA (CTO)	SEG PUB CTO
163	SEG PUBLICA, TTO Y VIALIDAD	GALVEZ CARDENAS SAUL	AUX SEG PUBLICA (CTO)	SEG PUB CTO
164	SEG PUBLICA, TTO Y VIALIDAD	JUAREZ FLORIAN RAUL	AUX SEG PUBLICA (CTO)	SEG PUB CTO
165	SEG PUBLICA, TTO Y VIALIDAD	LANDIN PIZANO AARON OSWALDO	AUX SEG PUBLICA (CTO)	SEG PUB CTO
166	SEG PUBLICA, TTO Y VIALIDAD	MARTINEZ VALENCIA ELSY JANETH	AUX SEG PUBLICA (CTO)	SEG PUB CTO
167	SEG PUBLICA, TTO Y VIALIDAD	PAZ ROCHA ENRIQUE	AUX SEG PUBLICA (CTO)	SEG PUB CTO
168	SEG PUBLICA, TTO Y VIALIDAD	RUIZ GEORGE LUIS ENRIQUE	AUX SEG PUBLICA (CTO)	SEG PUB CTO
169	SEG PUBLICA, TTO Y VIALIDAD	SANDOVAL LOPEZ LUIS HUMBERTO	AUX SEG PUBLICA (CTO)	SEG PUB CTO
170	SEG PUBLICA, TTO Y VIALIDAD	VIZCAINO GONZALEZ MIGUEL ANGEL	AUX SEG PUBLICA (CTO)	SEG PUB CTO
171	SEG PUBLICA, TTO Y VIALIDAD	VAZQUEZ MARTINEZ ANGEL MISSAEL	INTENDENTE DE SEG PUB	SEG PUB CTO
172	SEG PUBLICA, TTO Y VIALIDAD	ANDRADE RIVERA PABLO	MANTENIMIENTO VIAL	SEG PUB CTO
173	SEG PUBLICA, TTO Y VIALIDAD	DELGADO RAMIREZ ANTONIO	PERITO DE TRANSITO	SEG PUB CTO
174	SEG PUBLICA, TTO Y VIALIDAD	AGUILAR CONTRERAS JOSE TRINIDAD	AGENTE DE SEG PUBLICA	SEG PUBLICA
175	SEG PUBLICA, TTO Y VIALIDAD	AGUILAR REGLA CARLOS ALEJANDRO	AGENTE DE SEG PUBLICA	SEG PUBLICA
176	SEG PUBLICA, TTO Y VIALIDAD	AVALOS ARAIZA ZAIRA	AGENTE DE SEG PUBLICA	SEG PUBLICA
177	SEG PUBLICA, TTO Y VIALIDAD	BARRAGAN RODRIGUEZ CYNTHIA ELPIDIA	AGENTE DE SEG PUBLICA	SEG PUBLICA
178	SEG PUBLICA, TTO Y VIALIDAD	CALVARIO MONTAÑO MIREYA	AGENTE DE SEG PUBLICA	SEG PUBLICA
179	SEG PUBLICA, TTO Y VIALIDAD	CASTILLO DELGADO JOEL	AGENTE DE SEG PUBLICA	SEG PUBLICA
180	SEG PUBLICA, TTO Y VIALIDAD	CERVANTES FERNANDEZ JOSE MANUEL	AGENTE DE SEG PUBLICA	SEG PUBLICA
181	SEG PUBLICA, TTO Y VIALIDAD	CLAUDIO RICARDO ERNESTO	AGENTE DE SEG PUBLICA	SEG PUBLICA
182	SEG PUBLICA, TTO Y VIALIDAD	CORDOVA UREÑA JOSE ANTONIO	AGENTE DE SEG PUBLICA	SEG PUBLICA
183	SEG PUBLICA, TTO Y VIALIDAD	DUEÑAS ELIAS MARIA DEL ROSARIO	AGENTE DE SEG PUBLICA	SEG PUBLICA
184	SEG PUBLICA, TTO Y VIALIDAD	EUDAVE NARANJO VIRIDIANA SARAI	AGENTE DE SEG PUBLICA	SEG PUBLICA
185	SEG PUBLICA, TTO Y VIALIDAD	FLORES COBIAN LILIA FABIOLA	AGENTE DE SEG PUBLICA	SEG PUBLICA
186	SEG PUBLICA, TTO Y VIALIDAD	GALARZA FLORES JOSE ROSARIO	AGENTE DE SEG PUBLICA	SEG PUBLICA
187	SEG PUBLICA, TTO Y VIALIDAD	GARCIA DENIZ MARIA DE JESUS	AGENTE DE SEG PUBLICA	SEG PUBLICA
188	SEG PUBLICA, TTO Y VIALIDAD	GUZMAN FUERTE JOSE	AGENTE DE SEG PUBLICA	SEG PUBLICA
189	SEG PUBLICA, TTO Y VIALIDAD	JIMENEZ COBIAN CLAUDIA NOHEMI	AGENTE DE SEG PUBLICA	SEG PUBLICA
190	SEG PUBLICA, TTO Y VIALIDAD	LARIOS ALVAREZ LEONEL	AGENTE DE SEG PUBLICA	SEG PUBLICA
191	SEG PUBLICA, TTO Y VIALIDAD	LOPEZ VEGA ISAAC	AGENTE DE SEG PUBLICA	SEG PUBLICA
192	SEG PUBLICA, TTO Y VIALIDAD	MEJIA MARTINEZ ANA KAREN	AGENTE DE SEG PUBLICA	SEG PUBLICA
193	SEG PUBLICA, TTO Y VIALIDAD	MEJIA MARTINEZ CANDY VANESSA	AGENTE DE SEG PUBLICA	SEG PUBLICA
194	SEG PUBLICA, TTO Y VIALIDAD	MEJIA MARTINEZ JORGE JONATHAN	AGENTE DE SEG PUBLICA	SEG PUBLICA
195	SEG PUBLICA, TTO Y VIALIDAD	MERCADO PLASCENCIA JOSE	AGENTE DE SEG PUBLICA	SEG PUBLICA
196	SEG PUBLICA, TTO Y VIALIDAD	MILANES MADRIGAL ANDRES CONCEPCION	AGENTE DE SEG PUBLICA	SEG PUBLICA
197	SEG PUBLICA, TTO Y VIALIDAD	OROZCO MORENO JESUS	AGENTE DE SEG PUBLICA	SEG PUBLICA
198	SEG PUBLICA, TTO Y VIALIDAD	PADILLA GALARZA BLANCA PERLA	AGENTE DE SEG PUBLICA	SEG PUBLICA
199	SEG PUBLICA, TTO Y VIALIDAD	PADILLA GUTIERREZ ANAHI GUADALUPE	AGENTE DE SEG PUBLICA	SEG PUBLICA
200	SEG PUBLICA, TTO Y VIALIDAD	PEREZ ALCALA ANTONIO	AGENTE DE SEG PUBLICA	SEG PUBLICA
201	SEG PUBLICA, TTO Y VIALIDAD	PEREZ ALCALA RUBEN	AGENTE DE SEG PUBLICA	SEG PUBLICA
202	SEG PUBLICA, TTO Y VIALIDAD	PIZANO PEREZ MAYRA CITLALI	AGENTE DE SEG PUBLICA	SEG PUBLICA
203	SEG PUBLICA, TTO Y VIALIDAD	RAMOS HERNANDEZ RUBEN EMMANUEL	AGENTE DE SEG PUBLICA	SEG PUBLICA
204	SEG PUBLICA, TTO Y VIALIDAD	RIOS GUZMAN JORGE	AGENTE DE SEG PUBLICA	SEG PUBLICA
205	SEG PUBLICA, TTO Y VIALIDAD	RIVERA FARIAS ABEL	AGENTE DE SEG PUBLICA	SEG PUBLICA
206	SEG PUBLICA, TTO Y VIALIDAD	RIVERA OLMOS JESUS	AGENTE DE SEG PUBLICA	SEG PUBLICA
207	SEG PUBLICA, TTO Y VIALIDAD	RODRIGUEZ ROSALES SERGIO OCTAVIO	AGENTE DE SEG PUBLICA	SEG PUBLICA
208	SEG PUBLICA, TTO Y VIALIDAD	SALAZAR MENDIOLA GUADALUPE	AGENTE DE SEG PUBLICA	SEG PUBLICA
209	SEG PUBLICA, TTO Y VIALIDAD	SANTILLAN CHAVIRA ANTONIO	AGENTE DE SEG PUBLICA	SEG PUBLICA
210	SEG PUBLICA, TTO Y VIALIDAD	SILVA BARAJAS BENJAMIN	AGENTE DE SEG PUBLICA	SEG PUBLICA
211	SEG PUBLICA, TTO Y VIALIDAD	SOLANO COBIAN BASILIO	AGENTE DE SEG PUBLICA	SEG PUBLICA
212	SEG PUBLICA, TTO Y VIALIDAD	SUAREZ CORTES MARINA	AGENTE DE SEG PUBLICA	SEG PUBLICA
213	SEG PUBLICA, TTO Y VIALIDAD	ZAMORA CAMPOS LUCIA	AGENTE DE SEG PUBLICA	SEG PUBLICA
214	SEG PUBLICA, TTO Y VIALIDAD	MONTES VILLANUEVA J. JESUS	DIR SEG PUB TTO Y VIALIDAD	SEG PUBLICA
215	SEG PUBLICA, TTO Y VIALIDAD	LOPEZ RUIZ TONATHU DE JESUS	JUEZ CIVICO	SEG PUBLICA
216	CATASTRO	LEON SANCHEZ JHORDAN GUADALUPE	AUXILIAR ADMINISTRATIVO	SINDICATO
217	COMUNICACION SOCIAL	FRANCO TOPETE YADIRA NAYELI	ENCARGADO (A) DEL MUSEO	SINDICATO
218	CULTURA	MONTES DIAZ CASSANDRA GUADALUPE	BIBLIOTECARIO (A)	SINDICATO
219	CULTURA	GALVAN AGUILAR JAIME	INTENDENTE	SINDICATO
220	DEPORTES	CASTAÑEDA AMADOR REYNALDA	AUXILIAR DE DEPORTES	SINDICATO
221	DEPORTES	PRECIADO URISTA JOSE JUAN	AUXILIAR DE DEPORTES	SINDICATO
222	DESARROLLO MUNICIPAL	GUZMAN ZUÑIGA JOSE ANTONIO	AUXILIAR ADMINISTRATIVO	SINDICATO
223	DESARROLLO MUNICIPAL	GALVAN AGUILAR SILVIA ALEJANDRA	SECRETARIA	SINDICATO
224	EGRESOS Y CONTABILIDAD	HERNANDEZ CRUZ BAUDELIA	AUXILIAR ADMINISTRATIVO	SINDICATO
225	JUNTA MPAL DE PUEBLO JUAREZ	DENIZ ROSALES MAIRE MATILDE	BIBLIOTECARIO (A)	SINDICATO
226	JUNTA MPAL DE PUEBLO JUAREZ	RAMOS DELGADO SALVADOR	BIBLIOTECARIO (A)	SINDICATO
227	JUNTA MPAL DE PUEBLO JUAREZ	ALCALA CORDOVA TERESA	INTENDENTE	SINDICATO

228	O PUB, D URBANO Y ECOLOGIA	TAPIA DELGADO ALFREDO	AUXILIAR ADMINISTRATIVO -B	SINDICATO
229	O PUB, D URBANO Y ECOLOGIA	CASTRO CASTAÑEDA RIGOBERTO	CHOFER	SINDICATO
230	O PUB, D URBANO Y ECOLOGIA	CERVANTES VARGAS BELEN	PSICOLOGA	SINDICATO
231	OFICIALIA MAYOR	ROCHA CARBAJAL IRMA CRISTINA	AUXILIAR ADMINISTRATIVO	SINDICATO
232	OFICIALIA MAYOR	ROLON MUNGUIA MARTIN ARMANDO	AUXILIAR ADMINISTRATIVO	SINDICATO
233	OFICIALIA MAYOR	LOPEZ SANTOYO ANA SUGEY	AUXILIAR ADMINISTRATIVO -B	SINDICATO
234	OFICIALIA MAYOR	OCHOA GUTIERREZ OSWALDO MANUEL	AUXILIAR DE OFICILIA MAYOR	SINDICATO
235	OFICIALIA MAYOR	MONTES MICHEL AURORA	BIBLIOTECARIO (A)	SINDICATO
236	OFICIALIA MAYOR	RINCON DELGADO ROSARIO YAZMIN	CAJERO (A)	SINDICATO
237	OFICIALIA MAYOR	BENITEZ GUTIERREZ MA. ELENA	INTENDENTE	SINDICATO
238	OFICIALIA MAYOR	REYES DIAZ REYNA ELIZABETH	INTENDENTE	SINDICATO
239	OFICIALIA MAYOR	RINCON ORTIZ MODESTA	INTENDENTE	SINDICATO
240	OFICIALIA MAYOR	VENTURA ORDAZ ENRIQUE	INTENDENTE	SINDICATO
241	PLANEACION	LOPEZ SUAREZ RICARDO	AUXILIAR ADMINISTRATIVO	SINDICATO
242	PLANEACION	RAMIREZ FLORES RAMONA	AUXILIAR ADMINISTRATIVO	SINDICATO
243	RECURSOS HUMANOS	CARDENAS GUTIERREZ ABEL	BIBLIOTECARIO (A)	SINDICATO
244	RECURSOS HUMANOS	VENTURA MARTINEZ MARIA CRUZ	BIBLIOTECARIO (A)	SINDICATO
245	RECURSOS HUMANOS	MEZA RAMIREZ JESSICA ISABEL	SECRETARIA	SINDICATO
250	SECRETARIA PARTICULAR	MONTAÑO GUZMAN SALVADOR	CHOFER	SINDICATO
251	SERVICIOS PUBLICOS	BARRETO LOPEZ REYES	AUXILIAR DE LIMPIEZA PUBLICA	SINDICATO
252	SERVICIOS PUBLICOS	CERVANTES COBIAN ENRIQUE ALEJANDRO	AUXILIAR DE LIMPIEZA PUBLICA	SINDICATO
253	SERVICIOS PUBLICOS	DECENA MOLINA JOSE LUIS	AUXILIAR DE LIMPIEZA PUBLICA	SINDICATO
254	SERVICIOS PUBLICOS	ESPINOZA TORRES CANDELARIO	AUXILIAR DE LIMPIEZA PUBLICA	SINDICATO
255	SERVICIOS PUBLICOS	GONZALEZ GUTIERREZ JORGE ARMANDO	AUXILIAR DE LIMPIEZA PUBLICA	SINDICATO
256	SERVICIOS PUBLICOS	GUTIERREZ ROSALES MARIA GUADALUPE	AUXILIAR DE LIMPIEZA PUBLICA	SINDICATO
257	SERVICIOS PUBLICOS	LEON RINCON GUILLERMO	AUXILIAR DE LIMPIEZA PUBLICA	SINDICATO
258	SERVICIOS PUBLICOS	RODRIGUEZ LEPE PEDRO	AUXILIAR DE LIMPIEZA PUBLICA	SINDICATO
259	SERVICIOS PUBLICOS	ZALAZAR MARTINEZ J. GUADALUPE	AUXILIAR DE LIMPIEZA PUBLICA	SINDICATO
260	SERVICIOS PUBLICOS	BRUST GONZALEZ ALFREDO ENRIQUE	CHOFER	SINDICATO
261	SERVICIOS PUBLICOS	CONTRERAS LUGO EVA MARIA	CHOFER	SINDICATO
262	SERVICIOS PUBLICOS	FRANCO TOPETE JOSE LUIS	CHOFER	SINDICATO
263	SERVICIOS PUBLICOS	GUTIERREZ ZEPEDA CARLOS ALBERTO	CHOFER	SINDICATO
264	SERVICIOS PUBLICOS	HERNANDEZ LOPEZ ARTURO	CHOFER	SINDICATO
265	SERVICIOS PUBLICOS	RINCON MARTINEZ GABINO	CHOFER	SINDICATO
266	SERVICIOS PUBLICOS	MANZO CERVANTES RAMON	INTENDENTE	SINDICATO
267	SERVICIOS PUBLICOS	MEJIA GUTIERREZ ROBERTO	INTENDENTE	SINDICATO
268	SERVICIOS PUBLICOS	MORAN PINTO JORGE ARMANDO	INTENDENTE	SINDICATO
269	SERVICIOS PUBLICOS	MUÑIZ RODRIGUEZ NORMA ARACELI	INTENDENTE	SINDICATO
270	SERVICIOS PUBLICOS	NAVARRO LOPEZ OSCAR LUIS	INTENDENTE	SINDICATO
271	SERVICIOS PUBLICOS	PEREZ GALLARDO JUAN FRANCISCO	INTENDENTE	SINDICATO
272	SERVICIOS PUBLICOS	PRECIADO URISTA MA. GUADALUPE	INTENDENTE	SINDICATO
273	SERVICIOS PUBLICOS	SOTO RODRIGUEZ JOSE ALFREDO	INTENDENTE	SINDICATO
274	SERVICIOS PUBLICOS	BENAVIDES PEREZ JOSE SALVADOR	JARDINERO	SINDICATO
275	SERVICIOS PUBLICOS	DELGADO CARRILLO PATRICIA	SECRETARIA	SINDICATO
246	SRIA DEL H AYUNTAMIENTO	POLANCO LARIOS JESUS CANDELARIO	AUXILIAR ADMINISTRATIVO -B	SINDICATO
247	SRIA DEL H AYUNTAMIENTO	GAYTAN RIVERA MARIA NATIVIDAD	CHOFER	SINDICATO
248	SRIA DEL H AYUNTAMIENTO	RODEA VARGAS NAYELI	SECRETARIA	SINDICATO
249	SRIA DEL H AYUNTAMIENTO	UREÑA MEJIA DIANA MAGDALENA	SECRETARIA	SINDICATO
276	TESORERIA MUNICIPAL	JIMENEZ COBIAN NORMA YESENIA	AUX. ADMINISTRATIVO -A	SINDICATO
277	TESORERIA MUNICIPAL	MUÑIZ DELGADO CHRISTIAN JOEL	AUXILIAR ADMINISTRATIVO	SINDICATO
278	TESORERIA MUNICIPAL	RAMIREZ ROSALES ANA MARIBEL	AUXILIAR ADMINISTRATIVO	SINDICATO
279	TESORERIA MUNICIPAL	HERNANDEZ SANTANA ARTURO SERAFIN	CAJERO (A)	SINDICATO
280	TESORERIA MUNICIPAL	RIOS LARIOS JOSE GUADALUPE	CONTADOR	SINDICATO
281	TESORERIA MUNICIPAL	FUENTES LOPEZ EDUARDO	NOTIFICADOR	SINDICATO
282	TESORERIA MUNICIPAL	LOPEZ GONZALEZ NESTOR	NOTIFICADOR	SINDICATO
283	TESORERIA MUNICIPAL	SOTO RODRIGUEZ MARIA DEL ROSARIO	SECRETARIA	SINDICATO